

# PODER LEGISLATIVO



PROVINCIA DE TIERRA DEL FUEGO,  
ANTÁRTIDA E ISLAS DEL ATLÁNTICO  
SUR  
REPÚBLICA ARGENTINA

## COMUNICACIONES OFICIALES

Nº 047

PERÍODO LEGISLATIVO

2017

EXTRACTO I.P.R.A. NOTA Nº 404/17 ADJUNTANDO PLANILLAS DAN-  
DO CUMPLIMIENTO AL ARTÍCULO 29 DE LA LEY PROVINCIAL Nº 959  
Y RESOLUCIÓN M.E. Nº 423/14, CORRESPONDIENTE AL MES DE DI-  
CIEMBRE DEL EJERCICIO 2016.

---

---

---

---

Entró en la Sesión

Girado a la Comisión

Nº: \_\_\_\_\_

Orden del día Nº: \_\_\_\_\_

---



Provincia de Tierra del Fuego,  
Antártida e Islas del  
Atlántico Sur

"LOS JUEGOS DE AZAR SON UNA DIVERSION"  
"NO LO CONVIERTAS EN UNA ENFERMEDAD"



INSTITUTO PROVINCIAL DE  
REGULACION DE APUESTAS

PODER LEGISLATIVO  
SECRETARIA LEGISLATIVA

04 ABR 2017

MESA DE ENTRADA

Nº.....Hs.....FIRMA.....



Provincia de Tierra del Fuego  
Antártida e Islas del Atlántico Sur  
Poder Legislativo  
PRESIDENCIA

REGISTRO Nº	HORA
743	11:04
31 MAR 2017	

Nancy SALAMANCA  
Auxiliar Administrativo...  
Despacho de Presidencia  
Poder Legislativo

NOTA EXTERNA I.P.R.A. Nº 404 / 17  
LETRA: PRESIDENCIA

USHUAIA, 30 MAR. 2017

SR. VICEGOBERNADOR Y PRESIDENTE  
DE LA LEGISLATURA PROVINCIAL  
S / D.

Tengo el agrado de dirigirme a Ud. en mi carácter de Presidente del Instituto Provincial de Regulación de Apuestas, a efectos de remitir la documentación correspondiente a la información económica financiera del Instituto del período Diciembre 2016, dando cumplimiento al artículo 29 de la Ley Provincial N° 959 y la Resolución M.E. N° 423/14 de esa cartera ministerial.

Cabe destacar que las planillas pertinentes se encuentran debidamente cargadas en el portal web "COMPROMISO FISCAL Y TRANSPARENCIA DE LA GESTIÓN FINANCIERA - Ley Provincial N° 487".

Sin otro particular, saludo a Ud. atentamente.

Para o Sec. Legislativa

Juan Carlos ARCANDO  
Vicegobernador  
Presidente del Poder Legislativo

Dr. Abel O. Galeano  
Presidente  
I.P.R.A.



Provincia de Tierra del Fuego,  
Antártida e Islas del Atlántico Sur  
República Argentina

PROVINCIA DE TIERRA DEL FUEGO


ESQUEMA AHORRO - INVERSION - FINANCIAMIENTO



ORGANISMO: Instituto Provincial de Regulación de Apuestas  
ETAPA: Crédito Vigente  
MES 12 DE 2016  
TRIMESTRE 4

En Pesos

COD	CONCEPTO	IMPORTE
100000000	I. INGRESOS CORRIENTES	273.580.151,00
101000000	TRIBUTARIOS	0,00
102000000	NO TRIBUTARIOS	15.178.251,00
102010000	Recursos No Tributarios	0,00
102020000	Otros No Tributarios	15.178.251,00
103000000	VENTA DE BS. Y SERV. DE LA ADMIN. PUBLICA	258.401.900,00
103130000	Otros	258.401.900,00
104000000	RENTAS DE LA PROPIEDAD	0,00
105000000	TRANSFERENCIAS CORRIENTES	0,00
105020000	del Sector Público Nacional	0,00
105030000	del Sector Público Provincial y Municipal	0,00
200000000	II. GASTOS CORRIENTES	273.154.151,00
201000000	GASTOS DE CONSUMO	239.007.258,00
201010000	Personal	57.013.408,00
201020000	Bienes de Consumo	526.800,00
201030000	Servicios	68.858.430,00
201040000	Otros Gastos	112.608.620,00
202000000	RENTAS DE LA PROPIEDAD	3.038.593,00
202010000	Intereses y Gastos de la Deuda	3.038.593,00
203000000	PRESTACIONES DE LA SEGURIDAD SOCIAL	0,00
204000000	TRANSFERENCIAS CORRIENTES	31.108.300,00
204010000	Al Sector Privado	31.108.300,00
204010800	Otros	31.108.300,00
204020000	Al Sector Público	0,00
300000000	III. RESULTADO ECONOMICO (I-II)	426.000,00
400000000	IV. INGRESOS DE CAPITAL	0,00
401000000	RECURSOS PROPIOS DE CAPITAL	0,00
402000000	TRANSFERENCIAS DE CAPITAL	0,00
403000000	DISMINUCIÓN DE LA INVERSION FINANCIERA	0,00
500000000	V. GASTOS DE CAPITAL	426.000,00
501000000	INVERSION REAL DIRECTA	426.000,00
501010000	Maquinaria y Equipo	426.000,00
501020000	Construcciones	0,00
502000000	TRANSFERENCIAS DE CAPITAL	0,00
503000000	INVERSION FINANCIERA	0,00
600000000	VI. INGRESOS TOTALES (I+IV)	273.580.151,00
700000000	VII. GASTOS TOTALES (II+V)	273.580.151,00
800000000	VIII. GASTOS PRIMARIOS (VII-Rentas de la Propiedad)	270.541.558,00
900000000	IX. RESULTADO FINANCIERO PREVIO A EROG. FIGUR.(VI-VII)	0,00
1100000000	XI. GASTOS FIGURATIVOS	0,00
1200000000	XII. RESULTADO PRIMARIO (VI-VIII)	3.038.593,00
1300000000	XIII. RESULTADO FINANCIERO (IX+X-XI)	0,00
1400000000	XIV. FUENTES FINANCIERAS	0,00
1500000000	XV. APLICACIONES FINANCIERAS	0,00

  
Dr. Abel O. Galeano  
Presidente  
I.P.R.A.



Provincia de Tierra del Fuego,  
Antártida e Islas del Atlántico Sur  
República Argentina

PROVINCIA DE TIERRA DEL FUEGO

ESQUEMA AHORRO - INVERSION - FINANCIAMIENTO



ORGANISMO: Instituto Provincial de Regulación de Apuestas  
ETAPA: Crédito Vigente  
MES 12 DE 2016  
TRIMESTRE 4


En Pesos

COD	CONCEPTO	IMPORTE
1600000000	OTROS CONCEPTOS NO INFORMADOS	0,00

OBSERVACIONES

Número: 1      Usuario: MMREINO      Fecha: 28/03/17 09:56

Decreto Provincial 0011/16.

  
Dr. Abel O. Galeano  
Presidente  
I.P.R.A.



Provincia de Tierra del Fuego,  
Antártida e Islas del Atlántico Sur  
República Argentina

PROVINCIA DE TIERRA DEL FUEGO


ESQUEMA AHORRO - INVERSION - FINANCIAMIENTO



ORGANISMO: Instituto Provincial de Regulación de Apuestas  
ETAPA: Devengado  
MES 12 DE 2016  
TRIMESTRE 4

En Pesos

COD	CONCEPTO	IMPORTE
100000000	I. INGRESOS CORRIENTES	231.551.469,42
101000000	TRIBUTARIOS	0,00
102000000	NO TRIBUTARIOS	18.056.731,78
102010000	Recursos No Tributarios	0,00
102020000	Otros No Tributarios	18.056.731,78
103000000	VENTA DE BS. Y SERV. DE LA ADMIN. PUBLICA	213.494.737,64
103130000	Otros	213.494.737,64
104000000	RENTAS DE LA PROPIEDAD	0,00
105000000	TRANSFERENCIAS CORRIENTES	0,00
105020000	del Sector Público Nacional	0,00
105030000	del Sector Público Provincial y Municipal	0,00
105030100	del Sector Público Provincial	0,00
200000000	II. GASTOS CORRIENTES	231.155.536,98
201000000	GASTOS DE CONSUMO	211.985.082,89
201010000	Personal	53.868.834,65
201020000	Bienes de Consumo	310.938,04
201030000	Servicios	51.443.628,85
201040000	Otros Gastos	106.361.681,35
202000000	RENTAS DE LA PROPIEDAD	0,00
202010000	Intereses y Gastos de la Deuda	0,00
203000000	PRESTACIONES DE LA SEGURIDAD SOCIAL	0,00
204000000	TRANSFERENCIAS CORRIENTES	19.170.454,09
204010000	Al Sector Privado	19.170.454,09
204010300	Jubilaciones y Pensiones	309.605,45
204010800	Otros	18.860.848,64
204020000	Al Sector Público	0,00
204020100	Municipios	0,00
300000000	III. RESULTADO ECONOMICO (I-II)	395.932,44
400000000	IV. INGRESOS DE CAPITAL	0,00
401000000	RECURSOS PROPIOS DE CAPITAL	0,00
402000000	TRANSFERENCIAS DE CAPITAL	0,00
403000000	DISMINUCIÓN DE LA INVERSION FINANCIERA	0,00
500000000	V. GASTOS DE CAPITAL	404.395,00
501000000	INVERSION REAL DIRECTA	404.395,00
501010000	Maquinaria y Equipo	404.395,00
501020000	Construcciones	0,00
502000000	TRANSFERENCIAS DE CAPITAL	0,00
503000000	INVERSION FINANCIERA	0,00
600000000	VI. INGRESOS TOTALES (I+IV)	231.551.469,42
700000000	VII. GASTOS TOTALES (II+V)	231.559.931,98
800000000	VIII. GASTOS PRIMARIOS (VII-Rentas de la Propiedad)	231.559.931,98
900000000	IX. RESULTADO FINANCIERO PREVIO A EROG. FIGUR.(VI-VII)	-8.462,56
1100000000	XI. GASTOS FIGURATIVOS	0,00
1200000000	XII. RESULTADO PRIMARIO (VI-VIII)	-8.462,56

  
Dr. Abel O. Galeano  
Presidente  
I.P.R.A.



Provincia de Tierra del Fuego,  
 Antártida e Islas del Atlántico Sur  
 República Argentina


PROVINCIA DE TIERRA DEL FUEGO

ESQUEMA AHORRO - INVERSION - FINANCIAMIENTO

ORGANISMO: Instituto Provincial de Regulación de Apuestas  
 ETAPA: Devengado  
 MES 12 DE 2016  
 TRIMESTRE 4

En Pesos

COD	CONCEPTO	IMPORTE
1300000000	XIII. RESULTADO FINANCIERO (IX+X-XI)	-8.462,56
1400000000	XIV. FUENTES FINANCIERAS	9.418.484,88
1401000000	DISMINUCION DE LA INVERSION FINANCIERA	0,00
1401010000	Disminución de Disponibilidades	0,00
1401040000	Disminución de Otros Activos Financieros	0,00
1402000000	ENDEUDAMIENTO PUBLICO E INCREMENTO DE OTROS PASIVOS	9.418.484,88
1402040000	Incremento de la Deuda Flotante	9.418.484,88
1500000000	XV. APLICACIONES FINANCIERAS	9.410.022,32
1501000000	INVERSION FINANCIERA	4.992.147,70
1501010000	Incremento de Disponibilidades	4.992.147,70
1502000000	AMORTIZACION DE DEUDA Y DISMINUCION DE OTROS PASIVOS	4.417.874,62
1502040000	Disminucion de la Deuda Flotante	4.417.874,62
1503000000	GASTOS FIGURATIVOS PARA APLICACIONES FINANCIERAS	0,00
1600000000	OTROS CONCEPTOS NO INFORMADOS	0,00


 Dr. Abel O. Galca  
 Presidente  
 I.P.R.A.



Provincia de Tierra del Fuego,  
 Antártida e Islas del Atlántico Sur  
 República Argentina

PROVINCIA DE TIERRA DEL FUEGO

ESQUEMA AHORRO - INVERSION - FINANCIAMIENTO

ORGANISMO: Instituto Provincial de Regulación de Apuestas  
 ETAPA: Pagado de Ejercicios Anteriores  
 MES 12 DE 2016  
 TRIMESTRE 4

En Pesos


COD	CONCEPTO	IMPORTE
100000000	I. INGRESOS CORRIENTES	0,00
200000000	II. GASTOS CORRIENTES	4.330.177,62
201000000	GASTOS DE CONSUMO	1.257.403,79
201010000	Personal	53.902,60
201020000	Bienes de Consumo	0,00
201030000	Servicios	1.008.452,42
201040000	Otros Gastos	195.048,77
202000000	RENTAS DE LA PROPIEDAD	0,00
203000000	PRESTACIONES DE LA SEGURIDAD SOCIAL	0,00
204000000	TRANSFERENCIAS CORRIENTES	3.072.773,83
204010000	Al Sector Privado	3.072.773,83
204010300	Jubilaciones y Pensiones	0,00
204010800	Otros	3.072.773,83
300000000	III. RESULTADO ECONOMICO (I-II)	-4.330.177,62
400000000	IV. INGRESOS DE CAPITAL	0,00
500000000	V. GASTOS DE CAPITAL	87.697,00
501000000	INVERSION REAL DIRECTA	87.697,00
501010000	Maquinaria y Equipo	87.697,00
501020000	Construcciones	0,00
502000000	TRANSFERENCIAS DE CAPITAL	0,00
503000000	INVERSION FINANCIERA	0,00
600000000	VI. INGRESOS TOTALES (I+IV)	0,00
700000000	VII. GASTOS TOTALES (II+V)	4.417.874,62
800000000	VIII. GASTOS PRIMARIOS (VII-Rentas de la Propiedad)	4.417.874,62
900000000	IX. RESULTADO FINANCIERO PREVIO A EROG. FIGUR.(VI-VII)	-4.417.874,62
1100000000	XI. GASTOS FIGURATIVOS	0,00
1200000000	XII. RESULTADO PRIMARIO (VI-VIII)	-4.417.874,62
1300000000	XIII. RESULTADO FINANCIERO (IX+X-XI)	-4.417.874,62
1400000000	XIV. FUENTES FINANCIERAS	0,00
1500000000	XV. APLICACIONES FINANCIERAS	0,00
1600000000	OTROS CONCEPTOS NO INFORMADOS	-4.417.874,62



Provincia de Tierra del Fuego,  
Antártida e Islas del Atlántico Sur  
República Argentina

PROVINCIA DE TIERRA DEL FUEGO

ESQUEMA AHORRO - INVERSION - FINANCIAMIENTO



ORGANISMO: Instituto Provincial de Regulación de Apuestas  
ETAPA: Pagado  
MES 12 DE 2016  
TRIMESTRE 4

En Pesos

COD	CONCEPTO	IMPORTE
100000000	I. INGRESOS CORRIENTES	231.551.469,42
101000000	TRIBUTARIOS	0,00
102000000	NO TRIBUTARIOS	18.056.731,78
102010000	Recursos No Tributarios	0,00
102020000	Otros No Tributarios	18.056.731,78
103000000	VENTA DE BS. Y SERV. DE LA ADMIN. PUBLICA	213.494.737,64
103130000	Otros	213.494.737,64
104000000	RENTAS DE LA PROPIEDAD	0,00
105000000	TRANSFERENCIAS CORRIENTES	0,00
105020000	del Sector Público Nacional	0,00
105030000	del Sector Público Provincial y Municipal	0,00
105030100	del Sector Público Provincial	0,00
200000000	II. GASTOS CORRIENTES	222.115.957,10
201000000	GASTOS DE CONSUMO	206.533.745,08
201010000	Personal	49.724.575,11
201020000	Bienes de Consumo	310.938,04
201030000	Servicios	50.445.853,19
201040000	Otros Gastos	106.052.378,74
202000000	RENTAS DE LA PROPIEDAD	0,00
202010000	Intereses y Gastos de la Deuda	0,00
203000000	PRESTACIONES DE LA SEGURIDAD SOCIAL	0,00
204000000	TRANSFERENCIAS CORRIENTES	15.582.212,02
204010000	Al Sector Privado	15.582.212,02
204010300	Jubilaciones y Pensiones	309.605,45
204010800	Otros	15.272.606,57
204020000	Al Sector Público	0,00
300000000	III. RESULTADO ECONOMICO (I-II)	9.435.512,32
400000000	IV. INGRESOS DE CAPITAL	0,00
401000000	RECURSOS PROPIOS DE CAPITAL	0,00
402000000	TRANSFERENCIAS DE CAPITAL	0,00
403000000	DISMINUCIÓN DE LA INVERSION FINANCIERA	0,00
500000000	V. GASTOS DE CAPITAL	25.490,00
501000000	INVERSION REAL DIRECTA	25.490,00
501010000	Maquinaria y Equipo	25.490,00
501020000	Construcciones	0,00
502000000	TRANSFERENCIAS DE CAPITAL	0,00
503000000	INVERSION FINANCIERA	0,00
600000000	VI. INGRESOS TOTALES (I+IV)	231.551.469,42
700000000	VII. GASTOS TOTALES (II+V)	222.141.447,10
800000000	VIII. GASTOS PRIMARIOS (VII-Rentas de la Propiedad)	222.141.447,10
900000000	IX. RESULTADO FINANCIERO PREVIO A EROG. FIGUR.(VI-VII)	9.410.022,32
1100000000	XI. GASTOS FIGURATIVOS	0,00
1200000000	XII. RESULTADO PRIMARIO (VI-VIII)	9.410.022,32
1300000000	XIII. RESULTADO FINANCIERO (IX+X-XI)	9.410.022,32

Fecha de Impresión: 29/03/17 10:06:37

REINO, MILAGROS

Página 1

Dr. Abel O. Galeano  
Presidente  
I.P.R.A.





Provincia de Tierra del Fuego,  
Antártida e Islas del Atlántico Sur  
República Argentina

PROVINCIA DE TIERRA DEL FUEGO

ESQUEMA AHORRO - INVERSION - FINANCIAMIENTO



ORGANISMO: Instituto Provincial de Regulación de Apuestas  
ETAPA: Pagado  
MES 12 DE 2016  
TRIMESTRE 4

En Pesos

COD	CONCEPTO	IMPORTE
1400000000	XIV. FUENTES FINANCIERAS	0,00
1401000000	DISMINUCION DE LA INVERSION FINANCIERA	0,00
1401010000	Disminución de Disponibilidades	0,00
1401040000	Disminución de Otros Activos Financieros	0,00
1402000000	ENDEUDAMIENTO PUBLICO E INCREMENTO DE OTROS PASIVOS	0,00
1500000000	XV. APLICACIONES FINANCIERAS	4.992.147,70
1501000000	INVERSION FINANCIERA	4.992.147,70
1501010000	Incremento de Disponibilidades	4.992.147,70
1502000000	AMORTIZACION DE DEUDA Y DISMINUCION DE OTROS PASIVOS	0,00
1503000000	GASTOS FIGURATIVOS PARA APLICACIONES FINANCIERAS	0,00
1600000000	OTROS CONCEPTOS NO INFORMADOS	4.417.874,62



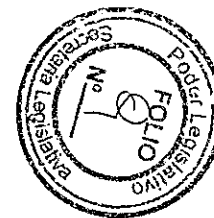
Provincia de Tierra del Fuego,  
Antártida e Islas del Atlántico Sur.  
República Argentina.

ADMINISTRACIÓN PROVINCIAL

EJECUCIÓN DE RECURSOS POR RUBRO

Organismo: Instituto Provincial de Regulación de Apu      Mes: 12      Año: 2016

COD. RECURSO	RECURSOS	FORMULADO	AUMENTOS	DISMINUCIONES	DEFINITIVO	EJECUTADO	SALDO
100000000	RECURSOS	273.580.151,00	0,00	0,00	273.580.151,00	231.551.469,42	42.028.681,58
101000000	INGRESOS TRIBUTARIOS	0,00	0,00	0,00	0,00	0,00	0,00
102000000	INGRESOS NO TRIBUTARIOS	15.178.251,00	0,00	0,00	15.178.251,00	18.056.731,78	-2.878.480,78
102020000	Derechos	15.178.251,00	0,00	0,00	15.178.251,00	18.056.731,78	-2.878.480,78
102020700	Canon IPRA	15.178.251,00	0,00	0,00	15.178.251,00	18.056.731,78	-2.878.480,78
103000000	CONTRIBUCIONES	0,00	0,00	0,00	0,00	0,00	0,00
104000000	VENTA DE BS. Y SERV. DE LA AD	0,00	0,00	0,00	0,00	0,00	0,00
105000000	INGRESOS DE OPERACIÓN	258.401.900,00	0,00	0,00	258.401.900,00	213.494.737,64	44.907.162,36
105020000	Venta Bruta de Servicios	258.401.900,00	0,00	0,00	258.401.900,00	213.494.737,64	44.907.162,36
106000000	RENTAS DE LA PROPIEDAD	0,00	0,00	0,00	0,00	0,00	0,00
107000000	TRANSFERENCIAS CORRIENTES	0,00	0,00	0,00	0,00	0,00	0,00
107020000	Del sector público Nacional	0,00	0,00	0,00	0,00	0,00	0,00
107020400	De Otras Instituciones Pública	0,00	0,00	0,00	0,00	0,00	0,00
107050000	De Sector Público Provincial y M	0,00	0,00	0,00	0,00	0,00	0,00
107050400	Otras instituciones publicas p	0,00	0,00	0,00	0,00	0,00	0,00
200000000	RECURSOS DE CAPITAL	0,00	0,00	0,00	0,00	0,00	0,00
300000000	FUENTES FINANCIERAS	0,00	0,00	0,00	0,00	0,00	0,00
401000000	CONTIBUCIONES FIGURATIVAS	0,00	0,00	0,00	0,00	0,00	0,00
1000000000	TOTALES	273.580.151,00	0,00	0,00	273.580.151,00	231.551.469,42	42.028.681,58






Provincia de Tierra del Fuego,  
Antártida e Islas del Atlántico Sur.  
República Argentina.

ADMINISTRACIÓN PROVINCIAL.

EJECUCIÓN DE GASTOS POR OBJETO A NIVEL DE PARCIAL

Organismo: Instituto Provincial de Regulación de Aduanas Mes: 12 Año: 2016

COD. GASTO	GASTOS CON FINANCIAMIENTOS	CRED ORIGINAL	AUMENTOS	DISMINUCIONES	CRED VIGENTE	COMPROMISO	DEVENGADO	MAND A PAGAR	PAGADO	NO EJECUTADO
10000	GASTOS EN PERSONAL	57.013.408,00	0,00	0,00	57.013.408,00	53.868.834,65	53.868.834,65	53.868.834,65	48.724.575,11	3.144.573,35
10100	Personal permanente	55.838.417,12	0,00	0,00	55.838.417,12	52.932.982,65	52.932.982,65	52.932.982,65	48.788.723,11	2.905.434,47
10101	Retribuciones del Cargo	45.769.194,46	0,00	0,00	45.769.194,46	43.076.320,16	43.076.320,16	43.076.320,16	38.703.537,44	2.692.874,30
	001002001001 - Recursos Propios	45.769.194,46	0,00	0,00	45.769.194,46	43.076.320,16	43.076.320,16	43.076.320,16	38.703.537,44	2.692.874,30
	001004001034 - Contribuciones figurativas	0,00	0,00	0,00	0,00	0,00	0,00	0,00	0,00	0,00
10106	Contribuciones patronales	10.069.222,66	0,00	0,00	10.069.222,66	9.856.662,49	9.856.662,49	9.856.662,49	9.085.185,67	212.560,17
	001002001001 - Recursos Propios	10.069.222,66	0,00	0,00	10.069.222,66	9.856.662,49	9.856.662,49	9.856.662,49	9.085.185,67	212.560,17
	001004001034 - Contribuciones figurativas	0,00	0,00	0,00	0,00	0,00	0,00	0,00	0,00	0,00
10200	Personal Temporario	0,00	0,00	0,00	0,00	0,00	0,00	0,00	0,00	0,00
10300	Servicios extraordinarios	0,00	0,00	0,00	0,00	0,00	0,00	0,00	0,00	0,00
10400	Asignaciones familiares	1.174.990,88	0,00	0,00	1.174.990,88	935.852,00	935.852,00	935.852,00	935.852,00	239.138,88
10401	Asignaciones familiares	1.174.990,88	0,00	0,00	1.174.990,88	935.852,00	935.852,00	935.852,00	935.852,00	239.138,88
	001002001001 - Recursos Propios	1.174.990,88	0,00	0,00	1.174.990,88	935.852,00	935.852,00	935.852,00	935.852,00	239.138,88
	001004001034 - Contribuciones figurativas	0,00	0,00	0,00	0,00	0,00	0,00	0,00	0,00	0,00
10500	Asistencia social al personal	0,00	0,00	0,00	0,00	0,00	0,00	0,00	0,00	0,00
10600	Beneficios y compensaciones	0,00	0,00	0,00	0,00	0,00	0,00	0,00	0,00	0,00
20000	BIENES DE CONSUMO	526.800,00	110.000,00	110.000,00	526.800,00	326.070,04	310.938,04	310.938,04	310.938,04	215.861,96
20100	Productos alimenticios, agropecuarios y fore	24.000,00	51.000,00	0,00	75.000,00	89.369,77	74.237,77	74.237,77	74.237,77	762,23
20101	Alimentos para personas	24.000,00	51.000,00	0,00	75.000,00	89.369,77	74.237,77	74.237,77	74.237,77	762,23
	001002001001 - Recursos Propios	24.000,00	51.000,00	0,00	75.000,00	89.369,77	74.237,77	74.237,77	74.237,77	762,23
	001004001034 - Contribuciones figurativas	0,00	0,00	0,00	0,00	0,00	0,00	0,00	0,00	0,00
20200	Textiles y vestuario	72.000,00	10.000,00	45.000,00	37.000,00	6.277,00	6.277,00	6.277,00	6.277,00	30.723,00
20201	Hilados y telas	0,00	10.000,00	0,00	10.000,00	5.707,00	5.707,00	5.707,00	5.707,00	4.293,00
	001002001001 - Recursos Propios	0,00	10.000,00	0,00	10.000,00	5.707,00	5.707,00	5.707,00	5.707,00	4.293,00
	001004001034 - Contribuciones figurativas	0,00	0,00	0,00	0,00	0,00	0,00	0,00	0,00	0,00
20202	Prendas de vestir	60.000,00	0,00	45.000,00	15.000,00	570,00	570,00	570,00	570,00	14.430,00
	001002001001 - Recursos Propios	60.000,00	0,00	45.000,00	15.000,00	570,00	570,00	570,00	570,00	14.430,00
	001004001034 - Contribuciones figurativas	0,00	0,00	0,00	0,00	0,00	0,00	0,00	0,00	0,00
20203	Confecciones textiles	12.000,00	0,00	0,00	12.000,00	0,00	0,00	0,00	0,00	12.000,00
	001002001001 - Recursos Propios	12.000,00	0,00	0,00	12.000,00	0,00	0,00	0,00	0,00	12.000,00
	001004001034 - Contribuciones figurativas	0,00	0,00	0,00	0,00	0,00	0,00	0,00	0,00	0,00



Dr. Abel O. Galeano  
Presidente  
I.P.R.A.



Provincia de Tierra del Fuego,  
Antártida e Islas del Atlántico Sur.  
República Argentina.

ADMINISTRACIÓN PROVINCIAL

EJECUCIÓN DE GASTOS POR OBJETO A NIVEL DE PARCIAL

Organismo: Instituto Provincial de Regulación de Apu Mes: 12 Año: 2016

COD. GASTO	GASTOS CON FINANCIAMIENTOS	CRED ORIGINAL	AUMENTOS	DISMINUCIONES	CRED VIGENTE	COMPROMISO	DEVENGADO	MAND A PAGAR	PAGADO	NO EJECUTADO
20300	Productos de papel, cartón e impresos	180.000,00	0,00	30.000,00	150.000,00	12.800,00	12.800,00	12.800,00	12.800,00	137.200,00
20301	Papel de escritorio y cartón	36.000,00	0,00	0,00	36.000,00	0,00	0,00	0,00	0,00	36.000,00
	001002001001 - Recursos Propios	36.000,00	0,00	0,00	36.000,00	0,00	0,00	0,00	0,00	36.000,00
	001004001034 - Contribuciones figurativas	0,00	0,00	0,00	0,00	0,00	0,00	0,00	0,00	0,00
20303	Productos de artes gráficas	60.000,00	0,00	30.000,00	30.000,00	12.800,00	12.800,00	12.800,00	12.800,00	17.200,00
	001002001001 - Recursos Propios	60.000,00	0,00	30.000,00	30.000,00	12.800,00	12.800,00	12.800,00	12.800,00	17.200,00
	001004001034 - Contribuciones figurativas	0,00	0,00	0,00	0,00	0,00	0,00	0,00	0,00	0,00
20304	Productos de papel y cartón	54.000,00	0,00	0,00	54.000,00	0,00	0,00	0,00	0,00	54.000,00
	001002001001 - Recursos Propios	54.000,00	0,00	0,00	54.000,00	0,00	0,00	0,00	0,00	54.000,00
	001004001034 - Contribuciones figurativas	0,00	0,00	0,00	0,00	0,00	0,00	0,00	0,00	0,00
20305	Libros revistas y periódicos	6.000,00	0,00	0,00	6.000,00	0,00	0,00	0,00	0,00	6.000,00
	001002001001 - Recursos Propios	6.000,00	0,00	0,00	6.000,00	0,00	0,00	0,00	0,00	6.000,00
	001004001034 - Contribuciones figurativas	0,00	0,00	0,00	0,00	0,00	0,00	0,00	0,00	0,00
20309	Otros n.e.p.	24.000,00	0,00	0,00	24.000,00	0,00	0,00	0,00	0,00	24.000,00
	001002001001 - Recursos Propios	24.000,00	0,00	0,00	24.000,00	0,00	0,00	0,00	0,00	24.000,00
	001004001034 - Contribuciones figurativas	0,00	0,00	0,00	0,00	0,00	0,00	0,00	0,00	0,00
20400	Productos de cuero y caucho	30.000,00	0,00	15.000,00	15.000,00	0,00	0,00	0,00	0,00	15.000,00
20404	Cubiertas y cámaras de aire	24.000,00	0,00	15.000,00	9.000,00	0,00	0,00	0,00	0,00	9.000,00
	001002001001 - Recursos Propios	24.000,00	0,00	15.000,00	9.000,00	0,00	0,00	0,00	0,00	9.000,00
	001004001034 - Contribuciones figurativas	0,00	0,00	0,00	0,00	0,00	0,00	0,00	0,00	0,00
20409	Otros n.e.p.	6.000,00	0,00	0,00	6.000,00	0,00	0,00	0,00	0,00	6.000,00
	001002001001 - Recursos Propios	6.000,00	0,00	0,00	6.000,00	0,00	0,00	0,00	0,00	6.000,00
	001004001034 - Contribuciones figurativas	0,00	0,00	0,00	0,00	0,00	0,00	0,00	0,00	0,00
20500	Productos químicos, combustibles y lubrica	48.000,00	3.000,00	0,00	51.000,00	30.662,32	30.662,32	30.662,32	30.662,32	20.337,68
20502	Productos farmacéuticos y medicinales	6.000,00	0,00	0,00	6.000,00	2.354,93	2.354,93	2.354,93	2.354,93	3.645,07
	001002001001 - Recursos Propios	6.000,00	0,00	0,00	6.000,00	2.354,93	2.354,93	2.354,93	2.354,93	3.645,07
	001004001034 - Contribuciones figurativas	0,00	0,00	0,00	0,00	0,00	0,00	0,00	0,00	0,00
20505	Tintas pinturas y colorantes	12.000,00	0,00	0,00	12.000,00	1.617,47	1.617,47	1.617,47	1.617,47	10.382,53
	001002001001 - Recursos Propios	12.000,00	0,00	0,00	12.000,00	1.617,47	1.617,47	1.617,47	1.617,47	10.382,53
	001004001034 - Contribuciones figurativas	0,00	0,00	0,00	0,00	0,00	0,00	0,00	0,00	0,00
20506	Combustibles y lubricantes	24.000,00	0,00	0,00	24.000,00	26.419,92	26.419,92	26.419,92	26.419,92	-2.419,92






Provincia de Tierra del Fuego,  
Antártida e Islas del Atlántico Sur.  
República Argentina.

ADMINISTRACIÓN PROVINCIAL

EJECUCIÓN DE GASTOS POR OBJETO A NIVEL DE PARCIAL

Organismo: Instituto Provincial de Regulación de Apu Mes: 12 Año: 2016

COD. GASTO	GASTOS CON FINANCIAMIENTOS	CRED ORIGINAL	AUMENTOS	DISMINUCIONES	CRED VIGENTE	COMPROMISO	DEVENGADO	MAND A PAGAR	PAGADO	NO EJECUTADO
	001002001001 - Recursos Propios	24.000,00	0,00	0,00	24.000,00	26.419,92	26.419,92	26.419,92	26.419,92	-2.419,92
	001004001034 - Contribuciones figurativas	0,00	0,00	0,00	0,00	0,00	0,00	0,00	0,00	0,00
20507	Específicos veterinarios	0,00	3.000,00	0,00	3.000,00	270,00	270,00	270,00	270,00	2.730,00
	001002001001 - Recursos Propios	0,00	3.000,00	0,00	3.000,00	270,00	270,00	270,00	270,00	2.730,00
	001004001034 - Contribuciones figurativas	0,00	0,00	0,00	0,00	0,00	0,00	0,00	0,00	0,00
20508	Productos de material plástico	6.000,00	0,00	0,00	6.000,00	0,00	0,00	0,00	0,00	6.000,00
	001002001001 - Recursos Propios	6.000,00	0,00	0,00	6.000,00	0,00	0,00	0,00	0,00	6.000,00
	001004001034 - Contribuciones figurativas	0,00	0,00	0,00	0,00	0,00	0,00	0,00	0,00	0,00
20600	Productos de minerales no metálicos	14.400,00	0,00	9.000,00	5.400,00	0,00	0,00	0,00	0,00	5.400,00
20602	Productos de vidrio	8.400,00	0,00	5.000,00	3.400,00	0,00	0,00	0,00	0,00	3.400,00
	001002001001 - Recursos Propios	8.400,00	0,00	5.000,00	3.400,00	0,00	0,00	0,00	0,00	3.400,00
	001004001034 - Contribuciones figurativas	0,00	0,00	0,00	0,00	0,00	0,00	0,00	0,00	0,00
20603	Productos de loza y porcelana	6.000,00	0,00	4.000,00	2.000,00	0,00	0,00	0,00	0,00	2.000,00
	001002001001 - Recursos Propios	6.000,00	0,00	4.000,00	2.000,00	0,00	0,00	0,00	0,00	2.000,00
	001004001034 - Contribuciones figurativas	0,00	0,00	0,00	0,00	0,00	0,00	0,00	0,00	0,00
20700	Productos metálicos	18.000,00	0,00	0,00	18.000,00	2.266,55	2.266,55	2.266,55	2.266,55	15.733,45
20705	Herramientas menores	6.000,00	0,00	0,00	6.000,00	2.266,55	2.266,55	2.266,55	2.266,55	3.733,45
	001002001001 - Recursos Propios	6.000,00	0,00	0,00	6.000,00	2.266,55	2.266,55	2.266,55	2.266,55	3.733,45
	001004001034 - Contribuciones figurativas	0,00	0,00	0,00	0,00	0,00	0,00	0,00	0,00	0,00
20709	Otros n.e.p.	12.000,00	0,00	0,00	12.000,00	0,00	0,00	0,00	0,00	12.000,00
	001002001001 - Recursos Propios	12.000,00	0,00	0,00	12.000,00	0,00	0,00	0,00	0,00	12.000,00
	001004001034 - Contribuciones figurativas	0,00	0,00	0,00	0,00	0,00	0,00	0,00	0,00	0,00
20800	Minerales	6.000,00	0,00	0,00	6.000,00	0,00	0,00	0,00	0,00	6.000,00
20809	Otros n.e.p.	6.000,00	0,00	0,00	6.000,00	0,00	0,00	0,00	0,00	6.000,00
	001002001001 - Recursos Propios	6.000,00	0,00	0,00	6.000,00	0,00	0,00	0,00	0,00	6.000,00
	001004001034 - Contribuciones figurativas	0,00	0,00	0,00	0,00	0,00	0,00	0,00	0,00	0,00
20900	Otros bienes de consumo	134.400,00	46.000,00	11.000,00	169.400,00	184.694,40	184.694,40	184.694,40	184.694,40	-15.294,40
20901	Elementos de limpieza	30.000,00	20.000,00	0,00	50.000,00	40.488,60	40.488,60	40.488,60	40.488,60	9.511,40
	001002001001 - Recursos Propios	30.000,00	20.000,00	0,00	50.000,00	40.488,60	40.488,60	40.488,60	40.488,60	9.511,40
	001004001034 - Contribuciones figurativas	0,00	0,00	0,00	0,00	0,00	0,00	0,00	0,00	0,00
20902	Utiles de escritorio, oficina y enseñanza	36.000,00	14.000,00	0,00	50.000,00	97.468,86	97.468,86	97.468,86	97.468,86	-47.468,86



Dr. Abel O. Galeano  
Presidente  
I.P.R.A.




Provincia de Tierra del Fuego,  
Antártida e Islas del Atlántico Sur.  
República Argentina.

ADMINISTRACIÓN PROVINCIAL

EJECUCIÓN DE GASTOS POR OBJETO A NIVEL DE PARCIAL

Organismo: Instituto Provincial de Regulación de Apu Mes: 12 Año: 2016

COD. GASTO	GASTOS CON FINANCIAMIENTOS	CRED ORIGINAL	AUMENTOS	DISMINUCIONES	CRED VIGENTE	COMPROMISO	DEVENGADO	MAND A PAGAR	PAGADO	NO EJECUTADO
	001002001001 - Recursos Propios	36.000,00	14.000,00	0,00	50.000,00	97.468,86	97.468,86	97.468,86	97.468,86	-47.468,86
	001004001034 - Contribuciones figurativas	0,00	0,00	0,00	0,00	0,00	0,00	0,00	0,00	0,00
20903	Útiles y materiales eléctricos	12.000,00	0,00	0,00	12.000,00	719,35	719,35	719,35	719,35	11.280,65
	001002001001 - Recursos Propios	12.000,00	0,00	0,00	12.000,00	719,35	719,35	719,35	719,35	11.280,65
	001004001034 - Contribuciones figurativas	0,00	0,00	0,00	0,00	0,00	0,00	0,00	0,00	0,00
20904	Utensillos de cocina y comedor	2.400,00	0,00	0,00	2.400,00	0,00	0,00	0,00	0,00	2.400,00
	001002001001 - Recursos Propios	2.400,00	0,00	0,00	2.400,00	0,00	0,00	0,00	0,00	2.400,00
	001004001034 - Contribuciones figurativas	0,00	0,00	0,00	0,00	0,00	0,00	0,00	0,00	0,00
20906	Repuestos y accesorios	36.000,00	0,00	11.000,00	25.000,00	27.823,09	27.823,09	27.823,09	27.823,09	-2.823,09
	001002001001 - Recursos Propios	36.000,00	0,00	11.000,00	25.000,00	27.823,09	27.823,09	27.823,09	27.823,09	-2.823,09
	001004001034 - Contribuciones figurativas	0,00	0,00	0,00	0,00	0,00	0,00	0,00	0,00	0,00
20909	Otros n.e.p	18.000,00	12.000,00	0,00	30.000,00	18.194,50	18.194,50	18.194,50	18.194,50	11.805,50
	001002001001 - Recursos Propios	18.000,00	12.000,00	0,00	30.000,00	18.194,50	18.194,50	18.194,50	18.194,50	11.805,50
	001004001034 - Contribuciones figurativas	0,00	0,00	0,00	0,00	0,00	0,00	0,00	0,00	0,00
30000	SERVICIOS NO PERSONALES	68.858.430,00	7.663.000,00	7.663.000,00	68.858.430,00	52.160.904,22	51.443.628,85	50.445.853,19	50.445.853,19	17.414.801,15
30100	Servicios básicos	739.200,00	178.000,00	0,00	917.200,00	1.308.712,90	1.175.108,04	780.688,95	780.688,95	-257.908,04
30101	Energía eléctrica	180.000,00	70.000,00	0,00	250.000,00	322.458,90	272.021,16	272.021,16	272.021,16	-22.021,16
	001002001001 - Recursos Propios	180.000,00	70.000,00	0,00	250.000,00	322.458,90	272.021,16	272.021,16	272.021,16	-22.021,16
	001004001034 - Contribuciones figurativas	0,00	0,00	0,00	0,00	0,00	0,00	0,00	0,00	0,00
30102	Agua	192.000,00	58.000,00	0,00	250.000,00	306.626,59	306.626,59	269.142,23	269.142,23	-56.626,59
	001002001001 - Recursos Propios	192.000,00	58.000,00	0,00	250.000,00	306.626,59	306.626,59	269.142,23	269.142,23	-56.626,59
	001004001034 - Contribuciones figurativas	0,00	0,00	0,00	0,00	0,00	0,00	0,00	0,00	0,00
30103	Gas	60.000,00	0,00	0,00	60.000,00	20.000,00	13.932,87	13.932,87	13.932,87	46.067,13
	001002001001 - Recursos Propios	60.000,00	0,00	0,00	60.000,00	20.000,00	13.932,87	13.932,87	13.932,87	46.067,13
	001004001034 - Contribuciones figurativas	0,00	0,00	0,00	0,00	0,00	0,00	0,00	0,00	0,00
30104	Teléfonos, telex y telefax	180.000,00	50.000,00	0,00	230.000,00	105.780,38	83.840,39	73.157,32	73.157,32	146.159,61
	001002001001 - Recursos Propios	180.000,00	50.000,00	0,00	230.000,00	105.780,38	83.840,39	73.157,32	73.157,32	146.159,61
	001004001034 - Contribuciones figurativas	0,00	0,00	0,00	0,00	0,00	0,00	0,00	0,00	0,00
30105	correos y telégrafo	67.200,00	0,00	0,00	67.200,00	170.779,87	115.619,87	111.896,57	111.896,57	-48.419,87
	001002001001 - Recursos Propios	67.200,00	0,00	0,00	67.200,00	170.779,87	115.619,87	111.896,57	111.896,57	-48.419,87
	001004001034 - Contribuciones figurativas	0,00	0,00	0,00	0,00	0,00	0,00	0,00	0,00	0,00






Provincia de Tierra del Fuego,  
Antártida e Islas del Atlántico Sur.  
República Argentina.

ADMINISTRACIÓN PROVINCIAL

EJECUCIÓN DE GASTOS POR OBJETO A NIVEL DE PARCIAL

Organismo: Instituto Provincial de Regulación de Apu Mes: 12 Año: 2016

COD. GASTO	GASTOS CON FINANCIAMIENTOS	CRED ORIGINAL	AUMENTOS	DISMINUCIONES	CRED VIGENTE	COMPROMISO	DEVENGADO	MAND A PAGAR	PAGADO	NO EJECUTADO
30109	Otros n.e.p.	60.000,00	0,00	0,00	60.000,00	383.067,16	383.067,16	40.538,80	40.538,80	-323.067,16
	001002001001 - Recursos Propios	60.000,00	0,00	0,00	60.000,00	383.067,16	383.067,16	40.538,80	40.538,80	-323.067,16
	001004001034 - Contribuciones figurativas	0,00	0,00	0,00	0,00	0,00	0,00	0,00	0,00	0,00
30200	Alquileres y derechos	6.389.500,00	5.252.000,00	0,00	11.641.500,00	11.433.525,08	11.349.164,57	11.086.233,00	11.086.233,00	292.335,43
30201	Alquileres de edificios y locales	60.000,00	0,00	0,00	60.000,00	0,00	0,00	0,00	0,00	60.000,00
	001002001001 - Recursos Propios	60.000,00	0,00	0,00	60.000,00	0,00	0,00	0,00	0,00	60.000,00
	001004001034 - Contribuciones figurativas	0,00	0,00	0,00	0,00	0,00	0,00	0,00	0,00	0,00
30203	Alquileres de equipos de computación	6.281.500,00	5.000.000,00	0,00	11.281.500,00	11.187.025,08	11.126.664,57	10.876.233,00	10.876.233,00	154.835,43
	001002001001 - Recursos Propios	6.281.500,00	5.000.000,00	0,00	11.281.500,00	11.187.025,08	11.126.664,57	10.876.233,00	10.876.233,00	154.835,43
	001004001034 - Contribuciones figurativas	0,00	0,00	0,00	0,00	0,00	0,00	0,00	0,00	0,00
30204	Alquileres de fotocopiadoras	48.000,00	52.000,00	0,00	100.000,00	150.000,00	137.500,00	125.000,00	125.000,00	-37.500,00
	001002001001 - Recursos Propios	48.000,00	52.000,00	0,00	100.000,00	150.000,00	137.500,00	125.000,00	125.000,00	-37.500,00
	001004001034 - Contribuciones figurativas	0,00	0,00	0,00	0,00	0,00	0,00	0,00	0,00	0,00
30209	Otros n.e.p.	0,00	200.000,00	0,00	200.000,00	96.500,00	85.000,00	85.000,00	85.000,00	115.000,00
	001002001001 - Recursos Propios	0,00	200.000,00	0,00	200.000,00	96.500,00	85.000,00	85.000,00	85.000,00	115.000,00
	001004001034 - Contribuciones figurativas	0,00	0,00	0,00	0,00	0,00	0,00	0,00	0,00	0,00
30300	Mantenimiento, reparación y limpieza	219.600,00	563.000,00	0,00	782.600,00	550.047,36	510.547,36	510.547,36	510.547,36	272.052,64
30301	Mantenimiento y reparación de edificios y	60.000,00	30.000,00	0,00	90.000,00	74.648,36	74.648,36	74.648,36	74.648,36	15.351,64
	001002001001 - Recursos Propios	60.000,00	30.000,00	0,00	90.000,00	74.648,36	74.648,36	74.648,36	74.648,36	15.351,64
	001004001034 - Contribuciones figurativas	0,00	0,00	0,00	0,00	0,00	0,00	0,00	0,00	0,00
30302	Mantenimiento y reparación de vehículos	18.000,00	0,00	0,00	18.000,00	25.300,00	25.300,00	25.300,00	25.300,00	-7.300,00
	001002001001 - Recursos Propios	18.000,00	0,00	0,00	18.000,00	25.300,00	25.300,00	25.300,00	25.300,00	-7.300,00
	001004001034 - Contribuciones figurativas	0,00	0,00	0,00	0,00	0,00	0,00	0,00	0,00	0,00
30303	Mantenimiento y reparación de maquinaria	24.000,00	0,00	0,00	24.000,00	0,00	0,00	0,00	0,00	24.000,00
	001002001001 - Recursos Propios	24.000,00	0,00	0,00	24.000,00	0,00	0,00	0,00	0,00	24.000,00
	001004001034 - Contribuciones figurativas	0,00	0,00	0,00	0,00	0,00	0,00	0,00	0,00	0,00
30305	Limpieza, aseo y fumigación	117.600,00	533.000,00	0,00	650.600,00	450.099,00	410.599,00	410.599,00	410.599,00	240.001,00
	001002001001 - Recursos Propios	117.600,00	533.000,00	0,00	650.600,00	450.099,00	410.599,00	410.599,00	410.599,00	240.001,00
	001004001034 - Contribuciones figurativas	0,00	0,00	0,00	0,00	0,00	0,00	0,00	0,00	0,00
30400	Servicios técnicos y profesionales	844.800,00	630.000,00	0,00	1.474.800,00	1.065.146,80	856.936,80	823.186,80	823.186,80	617.863,20
30403	Jurídicos	64.800,00	0,00	0,00	64.800,00	0,00	0,00	0,00	0,00	64.800,00



Dr. Abel O. Galca  
Presidente  
I.P.R.A.




Provincia de Tierra del Fuego,  
Antártida e Islas del Atlántico Sur.  
República Argentina.

ADMINISTRACIÓN PROVINCIAL

EJECUCIÓN DE GASTOS POR OBJETO A NIVEL DE PARCIAL

Organismo: Instituto Provincial de Regulación de Apu Mes: 12 Año: 2016

COD. GASTO	GASTOS CON FINANCIAMIENTOS	CRED ORIGINAL	AUMENTOS	DISMINUCIONES	CRED VIGENTE	COMPROMISO	DEVENGADO	MAND A PAGAR	PAGADO	NO EJECUTADO
	001002001001 - Recursos Propios	64.800,00	0,00	0,00	64.800,00	0,00	0,00	0,00	0,00	64.800,00
	001004001034 - Contribuciones figurativas	0,00	0,00	0,00	0,00	0,00	0,00	0,00	0,00	0,00
30405	De capacitación	120.000,00	0,00	0,00	120.000,00	0,00	0,00	0,00	0,00	120.000,00
	001002001001 - Recursos Propios	120.000,00	0,00	0,00	120.000,00	0,00	0,00	0,00	0,00	120.000,00
	001004001034 - Contribuciones figurativas	0,00	0,00	0,00	0,00	0,00	0,00	0,00	0,00	0,00
30406	De informática y sistemas computarizado	540.000,00	300.000,00	0,00	840.000,00	744.500,00	677.000,00	677.000,00	677.000,00	163.000,00
	001002001001 - Recursos Propios	540.000,00	300.000,00	0,00	840.000,00	744.500,00	677.000,00	677.000,00	677.000,00	163.000,00
	001004001034 - Contribuciones figurativas	0,00	0,00	0,00	0,00	0,00	0,00	0,00	0,00	0,00
30409	Otros n.e.p.	120.000,00	330.000,00	0,00	450.000,00	320.646,80	179.936,80	146.186,80	146.186,80	270.063,20
	001002001001 - Recursos Propios	120.000,00	330.000,00	0,00	450.000,00	320.646,80	179.936,80	146.186,80	146.186,80	270.063,20
	001004001034 - Contribuciones figurativas	0,00	0,00	0,00	0,00	0,00	0,00	0,00	0,00	0,00
30500	Servicios comerciales y financieros	636.000,00	15.000,00	0,00	651.000,00	359.880,06	333.280,06	333.280,06	333.280,06	317.719,94
30501	Transporte	54.000,00	0,00	0,00	54.000,00	23.488,72	23.488,72	23.488,72	23.488,72	30.511,28
	001002001001 - Recursos Propios	54.000,00	0,00	0,00	54.000,00	23.488,72	23.488,72	23.488,72	23.488,72	30.511,28
	001004001034 - Contribuciones figurativas	0,00	0,00	0,00	0,00	0,00	0,00	0,00	0,00	0,00
30502	Almacenamiento	0,00	15.000,00	0,00	15.000,00	5.669,09	5.669,09	5.669,09	5.669,09	9.330,91
	001002001001 - Recursos Propios	0,00	15.000,00	0,00	15.000,00	5.669,09	5.669,09	5.669,09	5.669,09	9.330,91
	001004001034 - Contribuciones figurativas	0,00	0,00	0,00	0,00	0,00	0,00	0,00	0,00	0,00
30503	Imprenta, publicaciones y reproducciones	360.000,00	0,00	0,00	360.000,00	284.423,00	257.823,00	257.823,00	257.823,00	102.177,00
	001002001001 - Recursos Propios	360.000,00	0,00	0,00	360.000,00	284.423,00	257.823,00	257.823,00	257.823,00	102.177,00
	001004001034 - Contribuciones figurativas	0,00	0,00	0,00	0,00	0,00	0,00	0,00	0,00	0,00
30504	Primas y gastos de seguros	84.000,00	0,00	0,00	84.000,00	46.299,25	46.299,25	46.299,25	46.299,25	37.700,75
	001002001001 - Recursos Propios	84.000,00	0,00	0,00	84.000,00	46.299,25	46.299,25	46.299,25	46.299,25	37.700,75
	001004001034 - Contribuciones figurativas	0,00	0,00	0,00	0,00	0,00	0,00	0,00	0,00	0,00
30505	Comisiones y gastos bancarios	18.000,00	0,00	0,00	18.000,00	0,00	0,00	0,00	0,00	18.000,00
	001002001001 - Recursos Propios	18.000,00	0,00	0,00	18.000,00	0,00	0,00	0,00	0,00	18.000,00
	001004001034 - Contribuciones figurativas	0,00	0,00	0,00	0,00	0,00	0,00	0,00	0,00	0,00
30509	Otros n.e.p.	120.000,00	0,00	0,00	120.000,00	0,00	0,00	0,00	0,00	120.000,00
	001002001001 - Recursos Propios	120.000,00	0,00	0,00	120.000,00	0,00	0,00	0,00	0,00	120.000,00
	001004001034 - Contribuciones figurativas	0,00	0,00	0,00	0,00	0,00	0,00	0,00	0,00	0,00
30600	Publicidad y propaganda	720.000,00	800.000,00	0,00	1.520.000,00	1.340.908,00	1.145.908,00	839.233,00	839.233,00	374.092,00








Provincia de Tierra del Fuego,  
Antártida e Islas del Atlántico Sur.  
República Argentina.

ADMINISTRACIÓN PROVINCIAL

EJECUCIÓN DE GASTOS POR OBJETO A NIVEL DE PARCIAL

Organismo: Instituto Provincial de Regulación de Apu Mes: 12 Año: 2016

COD. GASTO	GASTOS CON FINANCIAMIENTOS	CRED ORIGINAL	AUMENTOS	DISMINUCIONES	CRED VIGENTE	COMPROMISO	DEVENGADO	MAND A PAGAR	PAGADO	NO EJECUTADO
	001002001001 - Recursos Propios	720.000,00	800.000,00	0,00	1.520.000,00	1.340.908,00	1.145.908,00	839.233,00	839.233,00	374.092,00
	001004001034 - Contribuciones figurativas	0,00	0,00	0,00	0,00	0,00	0,00	0,00	0,00	0,00
30700	Pasajes y viáticos	264.000,00	56.000,00	0,00	320.000,00	241.731,18	241.731,18	241.731,18	241.731,18	78.268,82
30701	Pasajes	144.000,00	56.000,00	0,00	200.000,00	198.181,18	198.181,18	198.181,18	198.181,18	1.818,82
	001002001001 - Recursos Propios	144.000,00	56.000,00	0,00	200.000,00	198.181,18	198.181,18	198.181,18	198.181,18	1.818,82
	001004001034 - Contribuciones figurativas	0,00	0,00	0,00	0,00	0,00	0,00	0,00	0,00	0,00
30702	Viáticos	120.000,00	0,00	0,00	120.000,00	43.550,00	43.550,00	43.550,00	43.550,00	76.450,00
	001002001001 - Recursos Propios	120.000,00	0,00	0,00	120.000,00	43.550,00	43.550,00	43.550,00	43.550,00	76.450,00
	001004001034 - Contribuciones figurativas	0,00	0,00	0,00	0,00	0,00	0,00	0,00	0,00	0,00
30800	Impuestos, derechos y tasas	8.036.000,00	169.000,00	7.233.000,00	972.000,00	139.397,73	109.397,73	109.397,73	109.397,73	862.602,27
30803	Derechos y tasas	36.000,00	164.000,00	0,00	200.000,00	138.989,97	108.989,97	108.989,97	108.989,97	91.010,03
	001002001001 - Recursos Propios	36.000,00	164.000,00	0,00	200.000,00	138.989,97	108.989,97	108.989,97	108.989,97	91.010,03
	001004001034 - Contribuciones figurativas	0,00	0,00	0,00	0,00	0,00	0,00	0,00	0,00	0,00
30806	Juicios y Mediaciones	8.000.000,00	0,00	7.233.000,00	767.000,00	0,00	0,00	0,00	0,00	767.000,00
	001002001001 - Recursos Propios	8.000.000,00	0,00	7.233.000,00	767.000,00	0,00	0,00	0,00	0,00	767.000,00
	001004001034 - Contribuciones figurativas	0,00	0,00	0,00	0,00	0,00	0,00	0,00	0,00	0,00
30809	Otros n.e.p.	0,00	5.000,00	0,00	5.000,00	407,76	407,76	407,76	407,76	4.592,24
	001002001001 - Recursos Propios	0,00	5.000,00	0,00	5.000,00	407,76	407,76	407,76	407,76	4.592,24
	001004001034 - Contribuciones figurativas	0,00	0,00	0,00	0,00	0,00	0,00	0,00	0,00	0,00
30900	Otros Servicios	51.009.330,00	0,00	430.000,00	50.579.330,00	35.721.555,11	35.721.555,11	35.721.555,11	35.721.555,11	14.857.774,89
30901	Servicios de ceremonial	24.000,00	0,00	0,00	24.000,00	49.140,02	49.140,02	49.140,02	49.140,02	-25.140,02
	001002001001 - Recursos Propios	24.000,00	0,00	0,00	24.000,00	49.140,02	49.140,02	49.140,02	49.140,02	-25.140,02
	001004001034 - Contribuciones figurativas	0,00	0,00	0,00	0,00	0,00	0,00	0,00	0,00	0,00
30903	Servicios de vigilancia	360.000,00	0,00	0,00	360.000,00	35.672.415,09	35.672.415,09	35.672.415,09	35.672.415,09	-35.312.415,09
	001002001001 - Recursos Propios	360.000,00	0,00	0,00	360.000,00	35.672.415,09	35.672.415,09	35.672.415,09	35.672.415,09	-35.312.415,09
	001004001034 - Contribuciones figurativas	0,00	0,00	0,00	0,00	0,00	0,00	0,00	0,00	0,00
30909	Otros n.e.p	50.625.330,00	0,00	430.000,00	50.195.330,00	0,00	0,00	0,00	0,00	50.195.330,00
	001002001001 - Recursos Propios	50.625.330,00	0,00	430.000,00	50.195.330,00	0,00	0,00	0,00	0,00	50.195.330,00
	001004001034 - Contribuciones figurativas	0,00	0,00	0,00	0,00	0,00	0,00	0,00	0,00	0,00
40000	BIENES DE USO	426.000,00	200.000,00	200.000,00	426.000,00	404.395,00	404.395,00	25.490,00	25.490,00	21.605,00
40100	Bienes Preexistentes	0,00	0,00	0,00	0,00	0,00	0,00	0,00	0,00	0,00





Provincia de Tierra del Fuego,  
Antártida e Islas del Atlántico Sur.  
República Argentina.

ADMINISTRACIÓN PROVINCIAL

EJECUCIÓN DE GASTOS POR OBJETO A NIVEL DE PARCIAL

Organismo: Instituto Provincial de Regulación de Apu Mes: 12 Año: 2016

COD. GASTO	GASTOS CON FINANCIAMIENTOS	CRED ORIGINAL	AUMENTOS	DISMINUCIONES	CRED VIGENTE	COMPROMISO	DEVENGADO	MAND A PAGAR	PAGADO	NO EJECUTADO
40200	Construcciones	0,00	0,00	0,00	0,00	0,00	0,00	0,00	0,00	0,00
40300	Maquinaria y equipo	406.000,00	200.000,00	200.000,00	406.000,00	404.395,00	404.395,00	25.490,00	25.490,00	1.605,00
40302	Equipo de transporte, tracción y elevació	200.000,00	0,00	200.000,00	0,00	341.740,00	341.740,00	0,00	0,00	-341.740,00
	001002001001 - Recursos Propios	200.000,00	0,00	200.000,00	0,00	341.740,00	341.740,00	0,00	0,00	-341.740,00
	001004001034 - Contribuciones figurativas	0,00	0,00	0,00	0,00	0,00	0,00	0,00	0,00	0,00
40304	Equipo de comunicación y señalamiento	50.000,00	0,00	0,00	50.000,00	14.965,00	14.965,00	11.000,00	11.000,00	35.035,00
	001002001001 - Recursos Propios	50.000,00	0,00	0,00	50.000,00	14.965,00	14.965,00	11.000,00	11.000,00	35.035,00
	001004001034 - Contribuciones figurativas	0,00	0,00	0,00	0,00	0,00	0,00	0,00	0,00	0,00
40306	Equipo para computación	50.000,00	190.000,00	0,00	240.000,00	45.200,00	45.200,00	12.000,00	12.000,00	194.800,00
	001002001001 - Recursos Propios	50.000,00	190.000,00	0,00	240.000,00	45.200,00	45.200,00	12.000,00	12.000,00	194.800,00
	001004001034 - Contribuciones figurativas	0,00	0,00	0,00	0,00	0,00	0,00	0,00	0,00	0,00
40307	Equipo de oficina y muebles	80.000,00	0,00	0,00	80.000,00	0,00	0,00	0,00	0,00	80.000,00
	001002001001 - Recursos Propios	80.000,00	0,00	0,00	80.000,00	0,00	0,00	0,00	0,00	80.000,00
	001004001034 - Contribuciones figurativas	0,00	0,00	0,00	0,00	0,00	0,00	0,00	0,00	0,00
40308	Herramientas y repuestos mayores	26.000,00	0,00	0,00	26.000,00	0,00	0,00	0,00	0,00	26.000,00
	001002001001 - Recursos Propios	26.000,00	0,00	0,00	26.000,00	0,00	0,00	0,00	0,00	26.000,00
	001004001034 - Contribuciones figurativas	0,00	0,00	0,00	0,00	0,00	0,00	0,00	0,00	0,00
40309	Equipos varios	0,00	10.000,00	0,00	10.000,00	2.490,00	2.490,00	2.490,00	2.490,00	7.510,00
	001002001001 - Recursos Propios	0,00	10.000,00	0,00	10.000,00	2.490,00	2.490,00	2.490,00	2.490,00	7.510,00
	001004001034 - Contribuciones figurativas	0,00	0,00	0,00	0,00	0,00	0,00	0,00	0,00	0,00
40500	Libros, revistas y otros elementos coleccion	20.000,00	0,00	0,00	20.000,00	0,00	0,00	0,00	0,00	20.000,00
	001002001001 - Recursos Propios	20.000,00	0,00	0,00	20.000,00	0,00	0,00	0,00	0,00	20.000,00
	001004001034 - Contribuciones figurativas	0,00	0,00	0,00	0,00	0,00	0,00	0,00	0,00	0,00
40800	Activos intangibles	0,00	0,00	0,00	0,00	0,00	0,00	0,00	0,00	0,00
50000	TRANSFERENCIAS	31.108.300,00	500.000,00	500.000,00	31.108.300,00	19.170.454,09	19.170.454,09	15.582.212,02	15.582.212,02	11.937.845,91
50100	Transferencias al Sector Privado p/ financia	31.108.300,00	500.000,00	500.000,00	31.108.300,00	19.170.454,09	19.170.454,09	15.582.212,02	15.582.212,02	11.937.845,91
50102	Pensiones	0,00	500.000,00	0,00	500.000,00	309.605,45	309.605,45	309.605,45	309.605,45	190.394,55
	001002001001 - Recursos Propios	0,00	500.000,00	0,00	500.000,00	309.605,45	309.605,45	309.605,45	309.605,45	190.394,55
	001004001034 - Contribuciones figurativas	0,00	0,00	0,00	0,00	0,00	0,00	0,00	0,00	0,00
50109	Transferencias a empresas privadas	31.108.300,00	0,00	500.000,00	30.608.300,00	18.860.848,64	18.860.848,64	15.272.606,57	15.272.606,57	11.747.451,36
	001002001001 - Recursos Propios	31.108.300,00	0,00	500.000,00	30.608.300,00	18.860.848,64	18.860.848,64	15.272.606,57	15.272.606,57	11.747.451,36






Provincia de Tierra del Fuego,  
Antártida e Islas del Atlántico Sur.  
República Argentina.

ADMINISTRACIÓN PROVINCIAL

EJECUCIÓN DE GASTOS POR OBJETO A NIVEL DE PARCIAL

Organismo: Instituto Provincial de Regulación de Apu Mes: 12 Año: 2016

COD. GASTO	GASTOS CON FINANCIAMIENTOS	CRED ORIGINAL	AUMENTOS	DISMINUCIONES	CRED VIGENTE	COMPROMISO	DEVENGADO	MAND A PAGAR	PAGADO	NO EJECUTADO
	001004001034 - Contribuciones figurativas	0,00	0,00	0,00	0,00	0,00	0,00	0,00	0,00	0,00
50200	Transferencias al Sector Privado p/ financia	0,00	0,00	0,00	0,00	0,00	0,00	0,00	0,00	0,00
60000	ACTIVOS FINANCIEROS	0,00	0,00	0,00	0,00	0,00	0,00	0,00	0,00	0,00
70000	SERVICIO DE LA DEUDA Y DISMINUCIÓN D	3.038.593,00	0,00	0,00	3.038.593,00	0,00	0,00	0,00	0,00	3.038.593,00
70100	Servicio de la deuda interna	3.038.593,00	0,00	0,00	3.038.593,00	0,00	0,00	0,00	0,00	3.038.593,00
70101	Intereses de la deuda interna a corto plaz	3.038.593,00	0,00	0,00	3.038.593,00	0,00	0,00	0,00	0,00	3.038.593,00
	001002001001 - Recursos Propios	3.038.593,00	0,00	0,00	3.038.593,00	0,00	0,00	0,00	0,00	3.038.593,00
	001004001034 - Contribuciones figurativas	0,00	0,00	0,00	0,00	0,00	0,00	0,00	0,00	0,00
80000	OTROS GASTOS	112.608.620,00	0,00	0,00	112.608.620,00	106.361.681,35	106.361.681,35	106.064.181,35	106.052.378,74	6.246.938,65
80100	Intereses de Instituciones Publicas Financie	0,00	0,00	0,00	0,00	0,00	0,00	0,00	0,00	0,00
80200	Depreciación y amortización	0,00	0,00	0,00	0,00	0,00	0,00	0,00	0,00	0,00
80300	Descuentos y bonificaciones	0,00	0,00	0,00	0,00	0,00	0,00	0,00	0,00	0,00
80400	Otras pérdidas	112.608.620,00	0,00	0,00	112.608.620,00	106.361.681,35	106.361.681,35	106.064.181,35	106.052.378,74	6.246.938,65
80406	Otras pérdidas de operación	112.608.620,00	0,00	0,00	112.608.620,00	106.361.681,35	106.361.681,35	106.064.181,35	106.052.378,74	6.246.938,65
	001002001001 - Recursos Propios	112.608.620,00	0,00	0,00	112.608.620,00	106.361.681,35	106.361.681,35	106.064.181,35	106.052.378,74	6.246.938,65
	001004001034 - Contribuciones figurativas	0,00	0,00	0,00	0,00	0,00	0,00	0,00	0,00	0,00
80500	Disminución del patrimonio	0,00	0,00	0,00	0,00	0,00	0,00	0,00	0,00	0,00
90000	GASTOS FIGURATIVOS	0,00	0,00	0,00	0,00	0,00	0,00	0,00	0,00	0,00
990000	TOTAL DE GASTOS	273.580.151,00	8.473.000,00	8.473.000,00	273.580.151,00	232.292.339,35	231.559.931,98	226.297.509,25	222.141.447,10	42.020.219,02



Dr. Abel O. Galeano  
Presidente  
I.P.R.A.



Provincia de Tierra del Fuego,  
Antártida e Islas del Atlántico Sur.  
República Argentina.

ADMINISTRACIÓN PROVINCIAL

EJECUCIÓN DE GASTOS POR OBJETO A NIVEL DE PARCIAL

Organismo: Instituto Provincial de Regulación de Apu Mes: 12 Año: 2016

TOTALES POR FINANCIAMIENTO

COD. GASTO	GASTOS CON FINANCIAMIENTOS	CRED ORIGINAL	AUMENTOS	DISMINUCIONES	CRED VIGENTE	COMPROMISO	DEVENGADO	MAND A PAGAR	PAGADO	NO EJECUTADO
10000	GASTOS EN PERSONAL	57.013.408,00	0,00	0,00	57.013.408,00	53.868.834,65	53.868.834,65	53.868.834,65	49.724.575,11	3.144.573,35
	001002001001 Recursos Propios	57.013.408,00	0,00	0,00	57.013.408,00	53.868.834,65	53.868.834,65	53.868.834,65	49.724.575,11	3.144.573,35
	001004001034 Contribuciones figurativas	0,00	0,00	0,00	0,00	0,00	0,00	0,00	0,00	0,00
20000	BIENES DE CONSUMO	526.800,00	110.000,00	110.000,00	526.800,00	326.070,04	310.938,04	310.938,04	310.938,04	215.861,96
	001002001001 Recursos Propios	526.800,00	110.000,00	110.000,00	526.800,00	326.070,04	310.938,04	310.938,04	310.938,04	215.861,96
	001004001034 Contribuciones figurativas	0,00	0,00	0,00	0,00	0,00	0,00	0,00	0,00	0,00
30000	SERVICIOS NO PERSONALES	68.858.430,00	7.663.000,00	7.663.000,00	68.858.430,00	52.160.904,22	51.443.628,85	50.445.853,19	50.445.853,19	17.414.801,15
	001002001001 Recursos Propios	68.858.430,00	7.663.000,00	7.663.000,00	68.858.430,00	52.160.904,22	51.443.628,85	50.445.853,19	50.445.853,19	17.414.801,15
	001004001034 Contribuciones figurativas	0,00	0,00	0,00	0,00	0,00	0,00	0,00	0,00	0,00
40000	BIENES DE USO	426.000,00	200.000,00	200.000,00	426.000,00	404.395,00	404.395,00	25.490,00	25.490,00	21.605,00
	001002001001 Recursos Propios	426.000,00	200.000,00	200.000,00	426.000,00	404.395,00	404.395,00	25.490,00	25.490,00	21.605,00
	001004001034 Contribuciones figurativas	0,00	0,00	0,00	0,00	0,00	0,00	0,00	0,00	0,00
50000	TRANSFERENCIAS	31.108.300,00	500.000,00	500.000,00	31.108.300,00	19.170.454,09	19.170.454,09	15.582.212,02	15.582.212,02	11.937.845,91
	001002001001 Recursos Propios	31.108.300,00	500.000,00	500.000,00	31.108.300,00	19.170.454,09	19.170.454,09	15.582.212,02	15.582.212,02	11.937.845,91
	001004001034 Contribuciones figurativas	0,00	0,00	0,00	0,00	0,00	0,00	0,00	0,00	0,00
70000	SERVICIO DE LA DEUDA Y DISMINUCIÓN D	3.038.593,00	0,00	0,00	3.038.593,00	0,00	0,00	0,00	0,00	3.038.593,00
	001002001001 Recursos Propios	3.038.593,00	0,00	0,00	3.038.593,00	0,00	0,00	0,00	0,00	3.038.593,00
	001004001034 Contribuciones figurativas	0,00	0,00	0,00	0,00	0,00	0,00	0,00	0,00	0,00
80000	OTROS GASTOS	112.608.620,00	0,00	0,00	112.608.620,00	106.361.681,35	106.361.681,35	106.064.181,35	106.052.378,74	6.246.938,65
	001002001001 Recursos Propios	112.608.620,00	0,00	0,00	112.608.620,00	106.361.681,35	106.361.681,35	106.064.181,35	106.052.378,74	6.246.938,65
	001004001034 Contribuciones figurativas	0,00	0,00	0,00	0,00	0,00	0,00	0,00	0,00	0,00
	<b>TOTAL</b>	<b>273.580.151,00</b>	<b>8.473.000,00</b>	<b>8.473.000,00</b>	<b>273.580.151,00</b>	<b>232.292.339,35</b>	<b>231.559.931,98</b>	<b>226.297.509,25</b>	<b>222.141.447,10</b>	<b>42.020.219,02</b>



Dr. Abel O. Galic.  
Presidente  
I.P.R.A.



Provincia de Tierra del Fuego,  
Antártida e Islas del Atlántico Sur.  
República Argentina.

ADMINISTRACIÓN PROVINCIAL

EVOLUCIÓN DE LA DEUDA PÚBLICA

MES 12 DE 2016

UNIDAD ORGANIZATIVA: Instituto Provincial de Regulación de Apuestas


ETAPA: Ninguno

CÓDIGO	CONCEPTO	STOCK al Inicio Ejercicio	INCREMENTOS			DISMINUCIONES			STOCK a Fin de Mes
			PRESUPUEST	NO PRESUPUEST	TOTAL	PRESUPUEST	NO PRESUPUEST	TOTAL	
1000000000	GOBIERNO NACIONAL	0,00	0,00	0,00	0,00	0,00	0,00	0,00	0,00
2000000000	PRESTAMOS DEL SECTOR	0,00	0,00	0,00	0,00	0,00	0,00	0,00	0,00
3000000000	PRESTAMOS DEL SECTOR	0,00	0,00	0,00	0,00	0,00	0,00	0,00	0,00
4000000000	TÍTULOS PÚBLICOS	0,00	0,00	0,00	0,00	0,00	0,00	0,00	0,00
6000000000	OTROS PASIVOS	5.937.763,75	9.418.484,88	180.739,95	9.599.224,8	0,00	4.562.401,79	4.562.401,79	10.974.586,79
6020000000	DEUDA FLOTANTE	5.937.763,75	9.418.484,88	180.739,95	9.599.224,8	0,00	4.562.401,79	4.562.401,79	10.974.586,79
6020100000	Personal	94.990,04	4.144.259,54	0,00	4.144.259,5	0,00	72.300,00	72.300,00	4.166.949,58
6020200000	Bienes de Consumo	2.119,00	0,00	0,00	0,00	0,00	2.119,00	2.119,00	0,00
6020300000	Servicios no Personales	2.074.280,29	997.775,66	163.992,64	1.161.768,3	0,00	1.008.452,42	1.008.452,42	2.227.596,17
6020400000	Bienes de Uso	87.697,00	378.905,00	0,00	378.905,00	0,00	87.697,00	87.697,00	378.905,00
6020409000	Otros Bs de Uso	87.697,00	378.905,00	0,00	378.905,00	0,00	87.697,00	87.697,00	378.905,00
6020500000	Transferencias	3.410.885,75	3.588.242,07	0,00	3.588.242,0	0,00	3.196.784,60	3.196.784,60	3.802.323,22
6020600000	Otros Gastos	267.811,67	309.302,61	16.747,31	326.049,92	0,00	195.048,77	195.048,77	398.812,82
6020700000	Gastos Figurativos	0,00	0,00	0,00	0,00	0,00	0,00	0,00	0,00
6020800000	Servicios de la Deuda	0,00	0,00	0,00	0,00	0,00	0,00	0,00	0,00
6000000000	TOTAL	5.937.763,75	9.418.484,88	180.739,95	9.599.224,8	0,00	4.562.401,79	4.562.401,79	10.974.586,79

OBSERVACIONES

Número: 2 Usuario: MMREINO Fecha: 28/03/17 10:08

Ajuste Stock inicial de deuda flotante. Personal: Disminución No Presupuestada (18.397,40); Bienes de Consumo: Disminución No Presupuestado (2.119); Servicios No Personales: Incremento No Presupuestado 163.992,64; Transferencias: Disminución No Presupuestada (124.730,96); Otros Gastos: Incremento No Presupuestado 16.747,31. Stock Inicial Deuda Flotante. Personal: 76.592,64; Bienes de Consumo: 0; Servicios No Personales: 2.238.272,93; Bienes de Uso: 87.697; Transferencias: 3.286.134,79; Otros Gastos: 284.558,98. Disminución No Presupuestada: 4.562.401,79 (EAI/PEA = \$ 4.417.874,62 y Ajuste Stock inicial deuda flotante 144.527,17)



Dr. Abel O. Galeano  
Presidente  
I.P.R.A.



Provincia de Tierra del Fuego,  
Antártida e Islas del Atlántico Sur

PROVINCIA DE TIERRA DEL FUEGO

CUENTAS BANCARIAS

MES 12 DE 2016

PLANILLA EN ETAPA: Ninguno

UNIDAD ORGANIZATIVA: 224 Instituto Provincial de Regulación de Apuestas

Nº Cuenta	Tipo de Cuenta	Moneda	Banco	Saldo Libro Banco	Saldo Extracto	Firmantes	Instrumento Legal	Fondo Tipo
0001	Plazo Fijo	Peso	Bco. Tierra del Fuego	0,00	0,00			Recursos de Afectación
109119-0	Cuenta Corriente	Peso	Bco. Tierra del Fuego	0,00	0,00	García, Martínez, Sanchez, Tol		Recursos de Afectación
109487-0	Cuenta Corriente	Peso	Bco. Tierra del Fuego	0,00	0,00			Recursos de Afectación
1403330	Cuenta Corriente	Peso	Bco. Tierra del Fuego	619,76	7.709,61	García, Vidal, Perez, Sanchez		Fondos Permanentes
1710251/1	Cuenta Corriente	Peso	Bco. Tierra del Fuego	0,00	0,00			Recursos de Afectación
1710283/2	Cuenta Corriente	Peso	Bco. Tierra del Fuego	0,00	0,00	Martínez, Sanchez		Fondos Permanentes
1710415/9	Cuenta Corriente	Peso	Bco. Tierra del Fuego	4.743.706,72	4.991.288,49	García, Martínez, Sanchez, Tol		Libre disponibilidad
1710439/5	Cuenta Corriente	Peso	Bco. Tierra del Fuego	0,00	0,00			Recursos de Afectación
1710451/7	Cuenta Corriente	Peso	Bco. Tierra del Fuego	168.468,30	177.947,30	García, Martínez, Sanchez, Tol		Libre disponibilidad
1710519/0	Cuenta Corriente	Peso	Bco. Tierra del Fuego	0,00	0,00			Recursos de Afectación
1710694/0	Cuenta Corriente	Peso	Bco. Tierra del Fuego	0,00	0,00			Recursos de Afectación
1710695/7	Cuenta Corriente	Peso	Bco. Tierra del Fuego	31.906,67	31.906,67	García, Martínez, Sanchez, Tol		Recursos de Afectación
1710723/3	Cuenta Corriente	Peso	Bco. Tierra del Fuego	0,00	0,00	García, Martínez, Sanchez, Tol		Recursos de Afectación
2710081/8	Cuenta Corriente	Peso	Bco. Tierra del Fuego	5.334.905,85	5.364.147,18	Arzamendia, Canalis, Pacheco,		Libre disponibilidad
317748-00	Cuenta Corriente	Peso	Bco. Tierra del Fuego	0,00	1.203,62	García, Vidal, Perez, Sanchez,		Fondos Permanentes
37100015	Cuenta Corriente	Dólar	Bco. Tierra del Fuego	0,00	139,09	Martínez, Tolaba		Libre disponibilidad
3710078/8	Cuenta Corriente	Peso	Bco. Tierra del Fuego	0,00	0,00			Recursos de Afectación
37101835-0	Cuenta Corriente	Peso	Bco. Tierra del Fuego	0,00	0,00	Arzamendia, Canalis, Pacheco,		Fondos Permanentes


**TOTALES**

**Por Banco**

Banco	Moneda	Saldo Libro Banco	Saldo Extracto
Bco. Tierra del Fuego	Peso	10.279.607,30	10.574.202,87
	Dólar	0,00	139,09

**Por Tipo de Cuenta**

Cuenta	Moneda	Saldo Libro Banco	Saldo Extracto
Cuenta Corriente	Peso	10.279.607,30	10.574.202,87
	Dólar	0,00	139,09





Provincia de Tierra del Fuego,  
Antártida e Islas del Atlántico Sur

PROVINCIA DE TIERRA DEL FUEGO

CUENTAS BANCARIAS

MES 12 DE 2016

PLANILLA EN ETAPA: Ninguno

UNIDAD ORGANIZATIVA: 224 Instituto Provincial de Regulación de Apuestas

	Moneda	Saldo Libro Banco	Saldo Extracto
Plazo Fijo	Peso	0,00	0,00
	Dólar	0,00	0,00


Totales Generales

TOTALES GENERALES	Moneda	Saldo Libro Banco	Saldo Extracto
	Peso	10.279.607,30	10.574.202,87
	Dólar	0,00	139,09

OBSERVACIONES

Número: 1 Usuario: MMREINO Fecha: 28/03/17 10:13

Dolar TC BNA 16,10 fecha 31/12/2016



Página 2  
Dr. Abel O. Galeano  
Presidente  
I.P.R.A.



Provincia de Tierra del Fuego,  
 Antártida e Islas del Atlántico Sur  
 República Argentina


PROVINCIA DE TIERRA DEL FUEGO

NOMINA DE PERSONAL

ORGANISMO: Instituto Provincial de Regulación de Apuestas  
 ETAPA: Ninguno  
 MES 12 DE 2016

En Pesos

COD	ESCALAFONES	APORTES PATRONALES (a)	REMUNERACIONES (b)	ADICIONALES (c)	SUB TOTAL (a+b+c)(d)	ASIGNACIONES FAMILIARES (e)	TOTAL (f=d+e)	APORTES PERSONALES (g)	SUELDO LÍQUIDO (f-a-g)
10	Autoridades Superiores	43.550,67	185.227,12	0,00	228.777,79	0,00	228.777,79	39.877,82	145.349,30
11	Otros - Escalafones Propios	719.865,53	3.060.533,21	0,00	3.780.398,74	127.022,39	3.907.421,13	714.005,87	2.473.549,7
12	SUBTOTAL I	763.416,20	3.245.760,33	0,00	4.009.176,53	127.022,39	4.136.198,92	753.883,69	2.618.899,0
13	DOCENTES	0,00	0,00	0,00	0,00	0,00	0,00	0,00	0,00
17	SUBTOTAL (sin S.A.C.)	763.416,20	3.245.760,33	0,00	4.009.176,53	127.022,39	4.136.198,92	753.883,69	2.618.899,0
18	SAC - Autoridades Superior	21.764,18	92.613,56	0,00	114.377,74	0,00	114.377,74	19.911,92	72.701,64
19	SAC - Resto	354.592,13	1.508.902,82	0,00	1.863.494,95	29.143,87	1.892.638,82	339.057,90	1.198.988,7
20	SUBTOTAL (incluido el SAC	1.139.772,51	4.847.276,71	0,00	5.987.049,22	156.166,26	6.143.215,48	1.112.853,51	3.890.589,4

  
 Dr. Abel O. Gallardo  
 Presidente  
 I.P.R.A.





Provincia de Tierra del Fuego, Antártida e Islas del Atlántico Sur  
República Argentina


PROVINCIA DE TIERRA DEL FUEGO  
ADMINISTRACION PROVINCIAL

COMPOSICION DEL GASTO POR FINALIDAD-FUNCION Y CARACTER ECONOMICO

ORGANISMO: Instituto Provincial de Regulación de Apuestas  
ETAPA: Devengado  
MES 12 DE 2016  
TRIMESTRE 4

En Pesos

CODIGO	CONCEPTO	TOTAL GENERAL (a)+(b)+(c)	GASTOS CORRIENTES								GASTOS DE CAPITAL						APLICACIONES FINANCIERAS								
			GASTOS DE CONSUMO				RENTAS DE LA PROPIEDAD	PRESTAC. SEG. SOCIAL	TRANSFERENCIAS	OTROS	TOTAL (b)	BIENES DE USO				TRANSFERENCIAS	INVERSIÓN FCIERA	TOTAL (c)	ACTIVOS FINANCIEROS	SERVICIOS DE LA DEUDA					
			TOTAL (a)	GASTOS EN PERSONAL	BIENES DE CONSUMO	SERVICIOS NO PERSONALES						CONSTRUCIONES	BIENES PRE-EXISTENTES	MAQUINARIA Y EQUIPOS	OTROS										
10000000	ADMINISTRACION GUBERNAMENTAL	0,00	0,00	0,00	0,00	0,00	0,00	0,00	0,00	0,00	0,00	0,00	0,00	0,00	0,00	0,00	0,00	0,00	0,00	0,00	0,00	0,00	0,00	0,00	
20000000	SERVICIOS DE SEGURIDAD	0,00	0,00	0,00	0,00	0,00	0,00	0,00	0,00	0,00	0,00	0,00	0,00	0,00	0,00	0,00	0,00	0,00	0,00	0,00	0,00	0,00	0,00	0,00	0,00
30000000	SERVICIOS SOCIALES	231.558.931,98	231.155.536,98	53.868.834,65	310.938,04	51.443.628,85	0,00	0,00	19.170.454,09	106.361.681,35	404.395,00	0,00	0,00	404.395,00	0,00	0,00	0,00	0,00	0,00	0,00	0,00	0,00	0,00	0,00	0,00
30200000	Promoción y Asistencia Social	231.558.931,98	231.155.536,98	53.868.834,65	310.938,04	51.443.628,85	0,00	0,00	19.170.454,09	106.361.681,35	404.395,00	0,00	0,00	404.395,00	0,00	0,00	0,00	0,00	0,00	0,00	0,00	0,00	0,00	0,00	0,00
40000000	SERVICIOS ECONOMICOS	0,00	0,00	0,00	0,00	0,00	0,00	0,00	0,00	0,00	0,00	0,00	0,00	0,00	0,00	0,00	0,00	0,00	0,00	0,00	0,00	0,00	0,00	0,00	0,00
50000000	DEUDA PUBLICA	0,00	0,00	0,00	0,00	0,00	0,00	0,00	0,00	0,00	0,00	0,00	0,00	0,00	0,00	0,00	0,00	0,00	0,00	0,00	0,00	0,00	0,00	0,00	0,00
60000000	TOTAL	231.558.931,98	231.155.536,98	53.868.834,65	310.938,04	51.443.628,85	0,00	0,00	19.170.454,09	106.361.681,35	404.395,00	0,00	0,00	404.395,00	0,00	0,00	0,00	0,00	0,00	0,00	0,00	0,00	0,00	0,00	0,00



Dr. Abel O. Galeano  
Presidente  
I.P.R.A.



Provincia de Tierra del Fuego, Antártida e Islas del Atlántico Sur  
República Argentina

PROVINCIA DE TIERRA DEL FUEGO  
ADMINISTRACION PROVINCIAL

COMPOSICION DEL GASTO POR FINALIDAD-FUNCION Y CARACTER ECONOMICO

ORGANISMO: Instituto Provincial de Regulación de Apuestas  
ETAPA: Pagado  
MES 12 DE 2016  
TRIMESTRE 4

En Pesos

CODIGO	CONCEPTO	TOTAL GENERAL (a)+(b)+(c)	GASTOS CORRIENTES								GASTOS DE CAPITAL						APLICACIONES FINANCIERAS								
			GASTOS DE CONSUMO				RENTAS DE LA PROPIEDAD	PRESTAC. SEG. SOCIAL	TRANSFERENCIAS	OTROS	TOTAL (b)	BIENES DE USO				TRANSFERENCIAS	INVERSIÓN FCIERA	TOTAL (c)	ACTIVOS FINANCIEROS	SERVICIOS DE LA DEUDA					
			TOTAL (a)	GASTOS EN PERSONAL	BIENES DE CONSUMO	SERVICIOS NO PERSONALES						CONSTRUCIONES	BIENES PRE-EXISTENTES	MAQUINARIA Y EQUIPOS	OTROS										
10000000	ADMINISTRACION GUBERNAMENTAL	0,00	0,00	0,00	0,00	0,00	0,00	0,00	0,00	0,00	0,00	0,00	0,00	0,00	0,00	0,00	0,00	0,00	0,00	0,00	0,00	0,00	0,00	0,00	
20000000	SERVICIOS DE SEGURIDAD	0,00	0,00	0,00	0,00	0,00	0,00	0,00	0,00	0,00	0,00	0,00	0,00	0,00	0,00	0,00	0,00	0,00	0,00	0,00	0,00	0,00	0,00	0,00	0,00
30000000	SERVICIOS SOCIALES	222.141.447,10	222.115.957,10	49.724.575,11	310.938,04	50.445.853,19	0,00	0,00	15.582.212,02	106.052.378,74	25.490,00	0,00	0,00	25.490,00	0,00	0,00	0,00	0,00	0,00	0,00	0,00	0,00	0,00	0,00	0,00
302000000	Promoción y Asistencia Social	222.141.447,10	222.115.957,10	49.724.575,11	310.938,04	50.445.853,19	0,00	0,00	15.582.212,02	106.052.378,74	25.490,00	0,00	0,00	25.490,00	0,00	0,00	0,00	0,00	0,00	0,00	0,00	0,00	0,00	0,00	0,00
40000000	SERVICIOS ECONOMICOS	0,00	0,00	0,00	0,00	0,00	0,00	0,00	0,00	0,00	0,00	0,00	0,00	0,00	0,00	0,00	0,00	0,00	0,00	0,00	0,00	0,00	0,00	0,00	0,00
50000000	DEUDA PUBLICA	0,00	0,00	0,00	0,00	0,00	0,00	0,00	0,00	0,00	0,00	0,00	0,00	0,00	0,00	0,00	0,00	0,00	0,00	0,00	0,00	0,00	0,00	0,00	0,00
60000000	TOTAL	222.141.447,10	222.115.957,10	49.724.575,11	310.938,04	50.445.853,19	0,00	0,00	15.582.212,02	106.052.378,74	25.490,00	0,00	0,00	25.490,00	0,00	0,00	0,00	0,00	0,00	0,00	0,00	0,00	0,00	0,00	0,00



Dr. Abel O. Galeano  
Presidente  
I.P.R.A.



Provincia de Tierra del Fuego,  
Antártida e Islas del Atlántico Sur.  
República Argentina.

PLANTA OCUPADA DE PERSONAL

Organismo: 224 Instituto Provincial de Regulación de Apuestas

Valores expresados en Pesos

Mes: 12

Año: 2016

CÓDIGO	DESCRIPCIÓN	S/ LEY PRESUP. APROBADA		S/ MODIFIC. PRESUP.		S/ EJECUCIÓN PRESUPUESTARIA					
		CARGOS APROBADOS	CRÉDITO APROBADO	AUM/DISM	VIGENTE	CANTIDAD DE CARGOS			VACANTE	COSTO SALARIAL	
						PERMANENTE	TEMPORARIA	TOTAL		PERMANENTE	TEMPORARIA
1000000000	ENCUADRAMIENTO GENERAL	122	57.013.407,00	0	122	89	2	91	31	53.509.569,18	359.265,47
1010000000	AUTORIDADES SUPERIORES	7	4.188.300,87	0	7	3	0	3	4	3.227.379,94	0,00
1010400000	Presidente	1	772.757,58	0	1	1	0	1	0	1.238.324,89	0,00
1010600000	Secretario	2	1.240.264,70	0	2	2	0	2	0	1.989.055,05	0,00
1011100000	Gerente	4	2.175.278,59	0	4	0	0	0	4	0,00	0,00
1020000000	PERSONAL DE GABINETE	6	2.499.791,56	0	6	10	0	10	-4	5.031.560,16	0,00
1021300000	Categoría A	6	2.499.791,56	0	6	10	0	10	-4	5.031.560,16	0,00
1030000000	PERSONAL DIRECTIVO	0	486.739,81	0	0	0	0	0	0	455.360,06	0,00
1030100000	Director General	0	69.773,29	0	0	0	0	0	0	23.826,21	0,00
1030400000	Director	0	416.966,52	0	0	0	0	0	0	431.533,85	0,00
1040000000	PERSONAL SUPERIOR	0	741.367,65	0	0	0	0	0	0	555.520,87	0,00
1040100000	Jefe de Departamento	0	452.922,16	0	0	0	0	0	0	465.468,69	0,00
1040200000	Jefe de División	0	288.445,49	0	0	0	0	0	0	90.052,18	0,00
1040300000	Jefe de Grupo	0	0,00	0	0	0	0	0	0	0,00	0,00
1050000000	PERSONAL ADMINISTRATIVO Y TECNICO	102	46.563.307,11	0	102	70	2	72	30	41.293.341,11	359.265,47
1050100000	Categoría 24	8	3.876.321,65	0	8	5	0	5	3	3.370.924,42	0,00
1050200000	Categoría 23	8	4.022.798,52	0	8	9	1	10	-2	5.896.591,58	124.645,69
1050300000	Categoría 22	16	7.723.627,98	0	16	17	0	17	-1	10.702.100,31	0,00
1050400000	Categoría 21	20	8.686.425,70	0	20	8	0	8	12	4.726.801,52	0,00
1050600000	Categoría 19	9	3.781.122,80	0	9	5	0	5	4	2.398.350,25	0,00
1050700000	Categoría 18	23	11.259.379,45	0	23	15	0	15	8	7.959.348,14	0,00
1050900000	Categoría 16	2	968.170,08	0	2	0	0	0	2	0,00	0,00
1051300000	Categoría 12	0	0,00	0	0	0	0	0	0	0,00	0,00
1051500000	Categoría 10	16	8.245.460,93	0	16	11	1	12	4	6.239.224,89	234.619,78
1060000000	PERSONAL DE OBRAS, MAESTRANZA Y SERVICIOS	7	2.533.900,00	0	7	6	0	6	1	2.946.407,04	0,00
1061000000	Categoría 10	7	2.533.900,00	0	7	6	0	6	1	2.946.407,04	0,00
3000000000	TOTAL	122	57.013.407,00	0	122	89	2	91	31	53.509.569,18	359.265,47

OBSERVACIONES

Número: 1 Usuario: MMREINO Fecha: 28/03/17 10:33

Se presupuestan las vacantes totales de personal por categoría, y se considera por separado la responsabilidad jerárquica de los cargos ocupados (personal directivo y personal). Cargos aprobados 122 mediante Decreto N° 0005/16.



Dr. Abel O. Gal...  
Presidente  
I.P.R.A.



Provincia de Tierra del Fuego,  
 Antártida e Islas del Atlántico Sur  
 República Argentina

PROVINCIA DE TIERRA DEL FUEGO

ADMINISTRACION PROVINCIAL  
 ESTADO DE MOVIMIENTO DEL TESORO

MES 12 DE 2016

UNIDAD ORGANIZATIVA: Instituto Provincial de Regulación de Apuestas


En Pesos

CÓDIGO	CONCEPTO	IMPORTE
1000000000	SALDOS INICIALES	5.684.294,52
1010000000	Fondos Propios	5.684.294,52
1010100000	Caja	100.000,00
1010200000	Bancos	5.584.294,52
10102010000	Cuentas a la Vista	5.584.294,52
1020000000	Fondos de Terceros	0,00
2000000000	INGRESOS	231.551.469,42
2010000000	Fondos Propios	231.551.469,42
2010100000	Tributarios	0,00
2010200000	No Tributarios	18.056.731,78
2010400000	Venta de Bs y Servicios	213.494.737,64
2010800000	Otros	0,00
2010900000	Diferencia de Cambio Positiva (Mon. Extranjera)	0,00
3000000000	EGRESOS	226.559.321,72
3010000000	Gastos en Personal	49.778.477,71
3010100000	Remuneraciones	40.689.725,68
3010200000	Aportes y Cont. a la Seg. Social	9.088.752,03
3020000000	Bienes y Servicios	51.765.243,65
3030000000	Bienes de Uso	113.187,00
3040000000	Transferencias	18.654.985,85
3040200000	Otros	18.654.985,85
3060000000	Otros Egresos	106.247.427,51
3080000000	Diferidos Presupuestariamente	0,00
3080100000	Fondos Permanentes	0,00
4000000000	SALDOS FINALES	10.676.442,22
4010000000	Fondos Propios	10.676.442,22
4010100000	Caja	100.000,00
4010200000	Bancos	10.576.442,22
40102010000	Cuentas a la Vista	10.576.442,22
4020000000	Fondos de Terceros	0,00
5000000000	DIFERENCIAS	0,00

OBSERVACIONES

Número: 1 Usuario: MMREINO Fecha: 28/03/17 10:36

Bienes y Servicios contiene bienes de consumo y servicios. Otros gastos contiene premios y servicios de la deuda.


 Dr. Abel O. Galeano  
 Presidente  
 I.P.R.A.



Provincia de Tierra del Fuego,  
Antártida e Islas del Atlántico Sur  
República Argentina

PROVINCIA DE TIERRA DEL FUEGO


ADMINISTRACION PROVINCIAL  
SITUACION DEL TESORO

MES 12 DE 2016

UNIDAD ORGANIZATIVA: Instituto Provincial de Regulación de Apuestas

En Pesos

CÓDIGO	CONCEPTO	IMPORTE
1000000000	VALORES ACTIVOS	10.676.442,22
1010000000	Caja	100.000,00
1020000000	Bancos	10.576.442,22
1020100000	Libre Disponibilidad	10.576.442,22
1030000000	Inversiones Financieras	0,00
1040000000	Créditos	0,00
2000000000	VALORES PASIVOS	10.974.586,79
2010000000	Personal	4.166.949,58
2010100000	Remuneraciones a Pagar	4.166.949,58
2020000000	Proveedores	2.606.501,17
2040000000	Beneficiarios de la Seg. Social	0,00
2070000000	Instituto Prov. Seguridad Social	0,00
2140000000	Otros	4.201.136,04
3000000000	DIFERENCIA (1-2)	-298.144,57

  
Dr. Abel O. Galeano  
Presidente  
I.P.R.A.



Provincia de Tierra del Fuego,  
Antártida e Islas del Atlántico Sur  
República Argentina


PROVINCIA DE TIERRA DEL FUEGO  
ADMINISTRACION PROVINCIAL

STOCK DE DEUDA, USO DEL CRÉDITO Y SERVICIOS DE DEUDA

ORGANISMO: 224 Instituto Provincial de Regulación de Apuestas  
ETAPA: Devengado  
MES 12 DE 2016

En Pesos

CÓDIGO	PRESTAMISTA (*)	MONEDA (\$ o U\$S)	STOCK	DATOS DEL PERIODO		MONTO ORIGINAL	GARANTÍA	FECHA OPERACIÓN	TASA ANUAL	PLAZO
				AMORTIZACIÓN	INTERESES					
100000000	GOBIERNO NACIONAL	Peso	0,00	0,00	0,00	0,00		//	0,00	
200000000	ENTIDADES BANCARIAS Y FINANCIERAS	Peso	0,00	0,00	0,00	0,00		//	0,00	
300000000	PRESTAMOS DIRECTOS CON ORG. INTERNACIONALE	Peso	0,00	0,00	0,00	0,00		//	0,00	
400000000	DEUDA CONSOLIDADA	Peso	0,00	0,00	0,00	0,00		//	0,00	
500000000	TITULOS PUBLICOS PROVINCIALES	Peso	0,00	0,00	0,00	0,00		//	0,00	
700000000	OTROS	Peso	0,00	0,00	0,00	0,00		//	0,00	
800000000	TOTAL DEUDA PROVINCIAL	Peso	0,00	0,00	0,00	0,00		//	0,00	
900000000	DEUDA FLOTANTE	Peso	10.974.586,79	0,00	0,00	0,00		//	0,00	
901000000	Personal	Peso	4.166.949,58	0,00	0,00	0,00		//	0,00	
902000000	Proveedores	Peso	2.606.501,17	0,00	0,00	0,00		//	0,00	
904000000	Transferencias	Peso	3.802.323,22	0,00	0,00	0,00		//	0,00	
906000000	Otros	Peso	398.812,82	0,00	0,00	0,00		//	0,00	
906010000	Servicios de la Deuda	Peso	0,00	0,00	0,00	0,00		//	0,00	
906090000	Otros	Peso	398.812,82	0,00	0,00	0,00		//	0,00	





Provincia de Tierra del Fuego,  
Antártida e Islas del Atlántico Sur  
República Argentina


PROVINCIA DE TIERRA DEL FUEGO  
ADMINISTRACION PROVINCIAL

STOCK DE DEUDA, USO DEL CRÉDITO Y SERVICIOS DE DEUDA

ORGANISMO: 224 Instituto Provincial de Regulación de Apuestas  
ETAPA: Pagado  
MES 12 DE 2016

En Pesos

CÓDIGO	PRESTAMISTA (*)	MONEDA (\$ o US\$)	STOCK	DATOS DEL PERIODO		MONTO ORIGINAL	GARANTÍA	FECHA OPERACIÓN	TASA ANUAL	PLAZO
				AMORTIZACIÓN	INTERESES					
1000000000	GOBIERNO NACIONAL	Peso	0,00	0,00	0,00	0,00		//	0,00	
2000000000	ENTIDADES BANCARIAS Y FINANCIERAS	Peso	0,00	0,00	0,00	0,00		//	0,00	
3000000000	PRESTAMOS DIRECTOS CON ORG. INTERNACIONALE	Peso	0,00	0,00	0,00	0,00		//	0,00	
4000000000	DEUDA CONSOLIDADA	Peso	0,00	0,00	0,00	0,00		//	0,00	
5000000000	TITULOS PUBLICOS PROVINCIALES	Peso	0,00	0,00	0,00	0,00		//	0,00	
7000000000	OTROS	Peso	0,00	0,00	0,00	0,00		//	0,00	
8000000000	TOTAL DEUDA PROVINCIAL	Peso	0,00	0,00	0,00	0,00		//	0,00	
9000000000	DEUDA FLOTANTE	Peso	10.974.586,79	0,00	0,00	0,00		//	0,00	
9010000000	Personal	Peso	4.166.949,58	0,00	0,00	0,00		//	0,00	
9020000000	Proveedores	Peso	2.606.501,17	0,00	0,00	0,00		//	0,00	
9040000000	Transferencias	Peso	3.802.323,22	0,00	0,00	0,00		//	0,00	
9060000000	Otros	Peso	398.812,82	0,00	0,00	0,00		//	0,00	
9060100000	Servicios de la Deuda	Peso	0,00	0,00	0,00	0,00		//	0,00	
9060900000	Otros	Peso	398.812,82	0,00	0,00	0,00		//	0,00	





Provincia de Tierra del Fuego,  
Antártida e Islas del Atlántico Sur.  
República Argentina.

PROVINCIA DE TIERRA DEL FUEGO

ADMINISTRACIÓN PROVINCIAL

CARACTERÍSTICAS DE LOS AVALES Y/O GARANTÍAS OTORGADOS


Organismo: Instituto Provincial de Regulación de Apu Mes: 12 Año: 2016

BENEFICIARIOS	MARCO LEGAL	PROYECTO	PROGRAMA	MONTO DEL CONTRATO	MONEDA	GARANTÍA DE CONTRAPARTE	SALDO ADEUDADO	CONDICIONES FINANCIERAS			CANTIDAD DE CUOTAS	PERIODICIDAD
								PLAZO	GRACIA	TASA		
Detallar (informar al				0,00	Peso	0,00	0,00			0,00	0	
Detallar (informar al				0,00	Peso	0,00	0,00			0,00	0	
Detallar (informar al				0,00	Peso	0,00	0,00			0,00	0	
Detallar (informar al				0,00	Peso	0,00	0,00			0,00	0	
Detallar (informar al				0,00	Peso	0,00	0,00			0,00	0	
Detallar (informar al				0,00	Peso	0,00	0,00			0,00	0	
Detallar (informar al				0,00	Peso	0,00	0,00			0,00	0	
Detallar (informar al				0,00	Peso	0,00	0,00			0,00	0	
Detallar (informar al				0,00	Peso	0,00	0,00			0,00	0	

OBSERVACIONES

Número: 1 Usuario: MMREINO Fecha: 28/03/17 10:39

La entidad no otorgó avales ni garantías.







Provincia de Tierra del Fuego,  
Antártida e Islas del Atlántico Sur

PROVINCIA DE TIERRA DEL FUEGO

AVANCE FISICO Y FINANCIERO DE OBRAS EN EJECUCION

MES 12 DE 2016

PLANILLA EN ETAPA: Ninguno

UNIDAD ORGANIZATIVA: 224 Instituto Provincial de Regulación de Apuestas

Código	Fuente Financiamiento - Denominación de la Obra	Código Obra	Código BAPIN	Fecha Inicio	Fecha Fin	Clase	Avance Físico (%)	Ubicación Geográfica	Costo Total	Ejecución Acumulada	Estimación a Cierre de Ejercicio
10000000	Fuentes Internas						0,00		0,00	0,00	0,00
10100000	Tesoro Provincial						0,00		0,00	0,00	0,00
10200000	Recursos Propios						0,00		0,00	0,00	0,00
10300000	Recursos con Afectación Específica						0,00		0,00	0,00	0,00
10400000	Transferencias Internas						0,00		0,00	0,00	0,00
20000000	Fuente Externas						0,00		0,00	0,00	0,00
<b>TOTALES:</b>									0,00	0,00	0,00

OBSERVACIONES

Número: 1 Usuario: MMREINO Fecha: 28/03/17 10:39

No se realizan obras en el período.

Fecha de Impresión: 29/03/17 10:11:23 REINO, MILAGROS



Página

Dr. Abel O. Galeano  
Presidente  
I.P.R.A.